

Bau einen Basketballkorb!




Das brauchst Du:

- Bierkiste
- Holzbrett
- Material zum Befestigen der Kiste an der Platte und der Platte an der Wand
- Weiße Farbe und Pinsel



Anleitung:

Schritt 1 Entferne den Boden/die Innenseite der Bierkiste.



Schritt 2 Montiere die Kiste am Brett. Male mit der Farbe ein Rechteck über der Kiste und hänge den Korb auf.



Fertig!

Los geht's!