



**ARON** ®  
WILLKOMMEN ZUHAUSE

## **Kunststoff- und Aluminiumtüren.**

Eine Haustür ist mehr als nur ein Eingangsbereich. Sie ist Ausdruck eines individuellen Wohngefühls und bietet Schutz für unseren persönlichsten Lebensraum – unser Zuhause. Ganz nach Ihren Wünschen bietet Ihnen ARON eine Vielzahl an hochwertigen Design-Türen für jeden Geschmack. Denn: Mit Qualitätstüren von ARON fühlen Sie sich immer

**Willkommen Zuhause.**



# Inhalt

## Einstieg

Worauf sollten Sie beim Türenkauf achten? .....	8
ARON Sicherheits-/ Wärmeschutzpaket und Sicherheitsausstattung.....	10
ARON Kunststoff- oder Aluminium-Haustüren .....	16

## ARON Türen

Für jedes Haus die richtige Tür.....	18
ARON Basic – günstige Einstiegstür .....	22
ARON Renova – hochwertige Renovierungstür .....	26
ARON Novum – beste Qualität für Ihren Neubau.....	46
ARON Novum Alu einseitig flügelüberdeckend .....	68
ARON Novum Alu beidseitig flügelüberdeckend .....	69
ARON Passiv – innovative Energiesparer .....	82
ARON Design – Individualität mit Stil .....	88

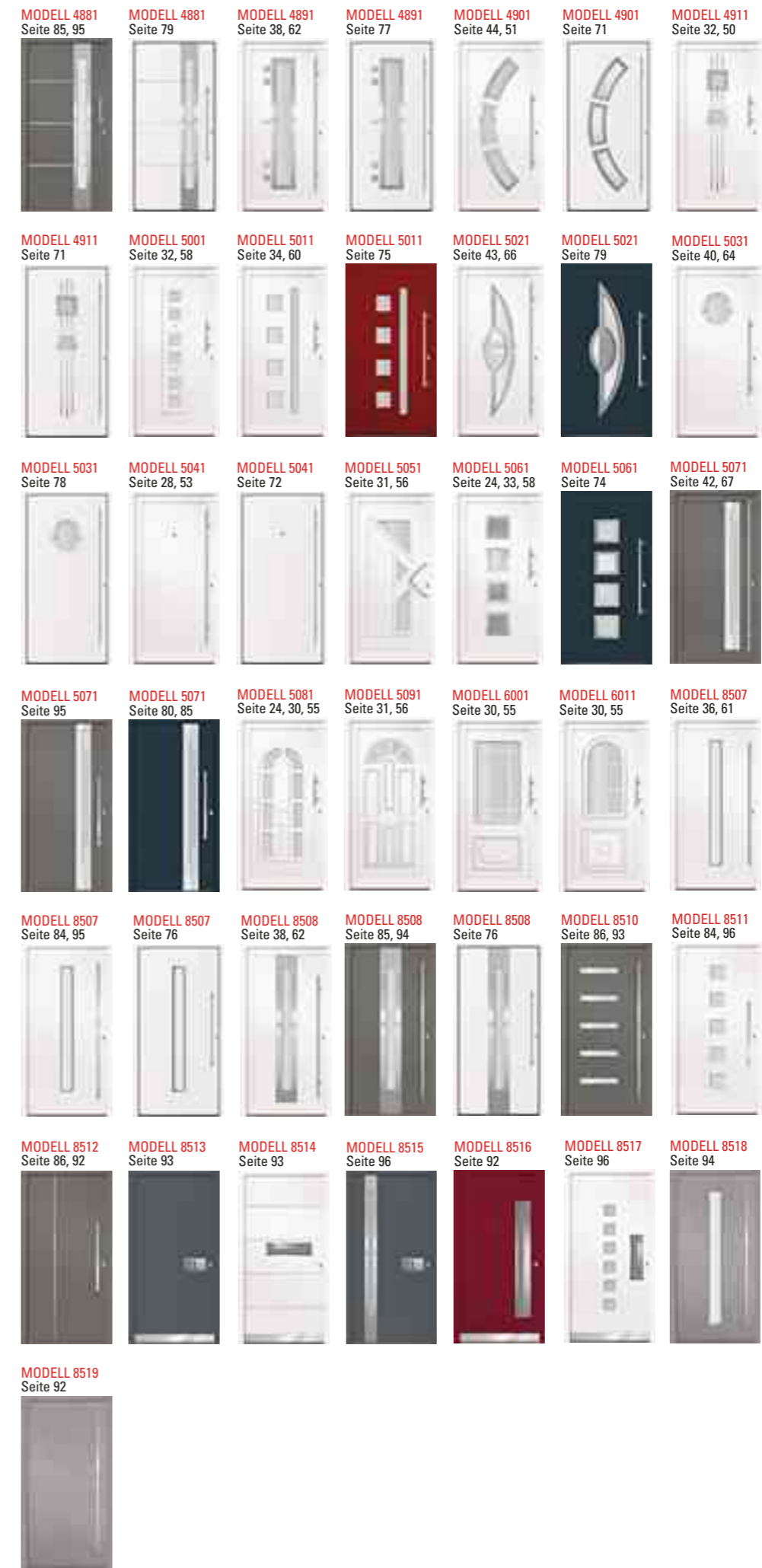
## Zubehör

Seitenteile und Oberlichter .....	99
Griffe.....	100
Profilzylinder und Rosetten .....	103
Zusatzausstattungen .....	104
Briefkästen und Klingelschilder .....	105
Zusatzausstattungen für mehr Komfort .....	106
Allgemeine Informationen .....	108
Garantiebedingungen .....	111

**Ihr Zuhause. Ihre Türen.**

„Auch eine schwere Tür hat nur  
einen kleinen Schlüssel nötig.“

Charles Dickens





## Vielfalt und Qualität.

Sie interessieren sich für eine Haustür? Für ein breites Modellangebot? Für beste Qualität mit vielen vorteilhaften Sicherheits- und Komfortausstattungen? Dann sind Sie bei ARON richtig. Mit einer ARON Haustür treffen Sie eine hervorragende Wahl, denn ARON steht für Spitzenqualität von A bis Z.

## Willkommen Zuhause

Die Modelle der ARON Haustürenserie bieten anspruchsvollen Kunden volle Entscheidungsfreiheit in sämtlichen Bereichen. Wir möchten, dass Sie sich in Ihrem neuen oder renovierten Zuhause wohl fühlen. Deshalb bieten wir Ihnen Türen nicht „von der Stange“, sondern Modelle, deren Individualität schon im Entree erkennbar ist.

Design, Material, Größe, Bauweise und natürlich die Farben, Gläser und Griffe sind Kriterien, mit denen die Individualität der Bewohner besonders zum Ausdruck kommt. Mit der Entscheidung für eine ARON Haustür beweisen Sie Geschmack und Stilsicherheit. Aus diesem Grund haben es sich unsere ARON Designer zum Ziel gemacht, Ästhetik und Funktionalität in Einklang zu bringen.

Neben exklusivem Design, Langlebigkeit und höchster Funktionalität, wahlweisen Sicherheitsausstattungen und einem breiten und tiefen Leistungsangebot steht die Marke ARON insbesondere auch für Zuverlässigkeit. Eine Investition in eine ARON Haustür ist damit immer eine Investition in Sicherheit und trägt zur Wertsteigerung Ihrer Immobilie bei.

Wir sind stolz darauf, dass alle unsere ARON Haustüren in modernsten Fertigungsanlagen hergestellt werden. Durch ständige Produktions- und Qualitätskontrollen können wir Ihnen eine Garantie<sup>1)</sup> von bis zu 10 Jahren gewähren und Sie können sich auf beste Qualität und Langlebigkeit verlassen.

Entdecken Sie die Vorteile Ihrer ARON Haustür und stellen Sie sich Ihre Wunschhaustür zusammen.

<sup>1)</sup> Systembedingt. Siehe Garantiebedingungen auf Seite 111.

# Worauf sollten Sie beim Türenkauf achten?

Worauf kommt es beim Türenkauf an und worauf sollten Sie achten? ARON hilft Ihnen dabei, die richtige Tür für Ihr Haus zu finden und erklärt, welche Gedanken Sie sich im Vorfeld machen sollten.



## Wärmedämmung

Wie gut eine Tür die Wärme im Haus hält, gibt der U-Wert an. Je kleiner er ist, desto besser ist die Wärmedämmung.

Wärmedämmung und Dichtung sind bei Außentüren von großer Bedeutung. Bei der Abdichtung kommt es vor allem darauf an, Wärmebrücken zu vermeiden. Die Bauordnungen schreiben einen U-Wert von 1,8 lt. ENEC 2014 vor. Die Wärmedämmung bezieht sich dabei auf die gesamte Tür und wird als  $U_d$ -Wert bezeichnet.

## Systembautiefe

Die Systembautiefe spielt aus dem Blickwinkel von innen oder außen keine besondere Rolle. Aus technischer Sicht ist sie aber entscheidend für Dämmleistung und mechanische Stabilität.

Sie beschreibt die Stärke des Türprofils und ist damit ein wichtiges Bestimmungsmaß beim Einbau Ihrer neuen Haustür. Grundsätzlich sind ARON Türen mit 70 bis 92 mm Systembautiefe erhältlich. Wichtig: Neue, modernere Türen benötigen nach einem Umbau meist etwas mehr Platz als alte Modelle. Dies sollte schon in der Planungsphase berücksichtigt werden.



## Glasrandverbund

Bei Haustüren mit Verglasungen sollten Sie auch auf den Glasrandverbund achten. Das ist der Abstandhalter zwischen den einzelnen Glasscheiben und dem Rahmen.

Abstandhalter aus Aluminium leiten Wärme gut und stellen daher eine große Wärmebrücke dar. Das führt dazu, dass die Tür am Übergang vom Glas zum Rahmen besonders schnell beschlägt. Daher sind Abstandhalter mit geringerer Wärmeleitfähigkeit, der sogenannten "warmen Kante", eine sehr gute Alternative, um den oben genannten Effekt zu vermeiden.



Denn gerade die Wahl der richtigen Tür spielt eine wesentliche Rolle bei der Verkörperung des individuellen Wohn- und Einrichtungsstils.



## Schallschutz

An stark befahrenen Straßen, in der Nähe von Bahngleisen oder in Einflugschneisen von Flughäfen ist guter Schallschutz wichtig für die Gesundheit.

Umlaufende Dichtungen für millimetergenauen Schluss der Tür auf allen Seiten wirken sich positiv auf den Schallschutz aus. Je massiver eine Haustür ist, desto besser dämmt sie den Schall. Größere Systembautiefe = dickere Füllungsstärke und somit optimalerer Schallschutz.

## Richtiger Einbau

Neben den vielen technischen Eigenschaften der Tür ist der richtige Einbau eines der wichtigsten Qualitätskriterien.

Bedenken Sie, dass Türen im Laufe der Zeit allein durch ihre Aufgabe als Hauseingang stark beansprucht werden. Gerade deshalb kommt dem fachgerechten Einbau beim Kauf einer Qualitätshaustüre eine entscheidende Rolle zu – egal, ob Sie diesen selbst durchführen oder fachmännische Hilfe in Anspruch nehmen. Denn nur so kann Ihre neue ARON Haustüre die wichtigen Funktionen wie Einbruch-, Wärme- und Schallschutz voll erfüllen.



# ARON Sicherheits- und Wärmeschutzpakete

Das Thema Sicherheit wird leider immer wichtiger! Denn die Einbruchquote steigt und gerade deshalb ist die Sicherheitsausstattung Ihrer neuen Tür von unschätzbarem Wert. Mit ARON Protect Plus und ARON Protect Optima bieten wir Ihnen zwei optionale Sicherheitspakete für erhöhten Einbruchschutz, damit Sie sich in Ihrem Zuhause rundum sicher fühlen und Einbrechern im wahrsten Sinne die Tür vor der Nase zuschlagen.



In den meisten Fällen brechen Täter über gering gesicherte Türen oder Fenster ein. Einbruchhemmende Ausstattung ist daher ein wichtiger Baustein, um Einbrecher am Zugang zu hindern.

RC 2

Zur erhöhten Grundsicherung für Wohnungsabschlusstüren und Haustüren mit normalem Risiko. Von der Polizei empfohlener Mindestschutz.

RC 3

Zur erhöhten Sicherheit für Wohnungsabschlusstüren und Haustüren mit hohem Risiko, um Ihr Zuhause optimal gegen unerwünschte Gäste zu schützen.

## ARON Sicherheits- u. Wärmeschutzpakete im Überblick

### Sicherheitspaket / Beschreibung

#### ARON Protect Plus<sup>3)</sup>

RC 2

Sicherheit für Ihre Haustür

##### Geprüfte Sicherheit:

##### Einbruchhemmung nach RC 2

Der Gelegenheits Täter versucht mit einfachen Werkzeugen wie Schraubendreher, Zange und Keilen das verschlossene Bauteil aufzubrechen.

Auch für Seitenteile und Oberlichte erhältlich

#### ARON Protect Optima<sup>3)</sup>

RC 3

Mehr Sicherheit für Ihre Haustür

##### Geprüfte Sicherheit:

##### Einbruchhemmung nach RC 3

Der gewohnt vorgehende Täter versucht zusätzlich mit einem zweiten Schraubendreher und einem Kuhfuß, das verschlossene und verriegelte Bauteil aufzubrechen.

Auch für Seitenteile und Oberlichte erhältlich

### Wärmeschutz

So sparen Sie Heizkosten

Höherer Wärmeschutz bei gleicher Systembautiefe durch die Verwendung einer 36 mm Sandwich- Kunststoff- Füllung und einer 3-fach Wärmeschutzverglasung mit Ug 0,7 mit warmer Kante bei Lichtausschnitten.

### Ausstattung

- Mehrfach-Haken-Verriegelung
- Bandseitensicherung (2 Stück)
- Sicherheitseinlage "Secutop"
- Sicherheitsverglasung P4A<sup>2)</sup> verklebt

- Sicherheitsverglasung P4A<sup>2)</sup> verklebt

- Mehrfach-Haken-Verriegelung
- Bandseitensicherung (3 Stück)
- Sicherheitseinlage "Secutop"
- Sicherheitsverglasung P5A<sup>2)</sup> verklebt

- Sicherheitsverglasung P5A<sup>2)</sup> verklebt

- Verfügbar für die Bauarten ARON RENOVA und ARON NOVUM Aluminium

1) ARON Protect Plus ist für die Bauarten ARON Renova, ARON Novum Kst., ARON Novum Alu, ARON Passiv und ARON Design wählbar.

ARON Protect Optima ist für die Bauart ARON Novum Alu wählbar. Mindesthöhe der Türe: 2.050 mm  
Beide Sicherheitspakete sind für 1-flg., nach innen öffnende Elemente, mit und ohne Seitenteil möglich.

Die Modelle 4111 , 4121, 4141, 4201, 4401, 4491, 5001, 5051, 5081, 5091, 6001, 6011, 8513, 8514, 8515, 8516, 8517 sind von den Sicherheitspaketen ausgenommen.  
Die Verwendung von Verbreiterungen und Briefkastenanlagen sind bei RC nicht möglich.

2) Verbund-Sicherheitsglas (VSG) P4A und P5A nur möglich bei folgenden Glasarten: Ornament 504, Satinato und Klarglas.

3) RC Zertifizierung nur gültig mit geprüften und vormontierten Beschlägen

4) Preis gilt jeweils pro Element. Also pro Türe, pro Seitenteil und pro Oberlicht

## ARON Protect Plus und Optima

### Sicherheitseinlage Secutop

Die Secutop Aluminium-Sicherheitseinlage sorgt bei Haustüren mit Kunststoff-Füllung für erhöhten Einbruchschutz und zusätzliche Sicherheit. Die Verstärkung der Kunststoff-Füllung mit einer 1 mm starken Aluminium-Sicherheitseinlage wird mittig in der Kunststofffüllung eingebaut. Bei ARON Protect Plus und ARON Protect Optima inklusive.

Auch ohne Sicherheitspaket erhältlich für ARON Renova und Novum



### Bandseitensicherung (2 Stück)

Zusätzliche Sicherung der Tür durch zwei integrierte Bandseitensicherungen. Bei ARON Protect Plus und ARON Protect Optima inklusive.

Auch ohne Sicherheitspaket erhältlich für alle ARON Türsysteme außer ARON Basic



### 17-fach-Haken-Bolzen-Kombiverriegelung<sup>1) 4)</sup>

Bei dieser Verriegelung greifen acht Bolzen und Kombiverriegelungen bestehend aus Kraftkeil und Bolzen ohne Krafteinwirkung in das Rahmenteil ein. Bereits nach einer Schlüsselumdrehung ist für nachhaltigen Anpressdruck und Sicherheit gesorgt, erhältlich für ARON Renova, Novum Kst. und Passiv ARON Novum Alu, ARON Novum Alu ein- und beidseitig flügelüberdeckend, ARON Design und ARON Design beidseitig flügelüberdeckend



### 5-fach-Haken-Bolzen-Kombiverriegelung

Die 5-fach-Haken-Bolzen-Kombiverriegelung besteht aus zwei Haken, zwei Bolzen, und einem Hauptriegel und bietet Ihnen bereits standardmäßig bei allen ARON Türmodellen eine erhöhte Sicherheit der Haustüre.

### Verbund-Sicherheits-Glas (VSG)

- Zweifach-Isolierglas mit VSG-Glas 4/16/6 mm
- Erhöhte Sicherheit
- Besserer Schallschutz
- VSG P4A<sup>2)</sup> bei ARON Protect Plus inklusive
- VSG P5A<sup>2)</sup> bei ARON Protect Optima inklusive

1) gilt nicht für ARON Basic  
2) Verbund-Sicherheitsglas (VSG) P4A und P5A nur möglich bei folgenden Glasarten: Ornament 504, Satinato und Klarglas.

## Zusätzliche Komfort-Sicherheitsausstattung<sup>1)</sup>

### Selfmatic<sup>3)</sup>

#### Mechanisch-automatische Mehrfachverriegelung<sup>4)</sup>

Sobald die Tür geschlossen ist, verriegeln Hauptschloss und Zusatzverriegelungen automatisch. Bereits ohne Schlüsselbetätigung gilt Selfmatic-Automatik mit seiner VdS-zertifizierten Sicherheit als versicherungstechnisch verriegelt.

- **Selfmatic Basic** automatische Selbstverriegelung 3-fach-Bolzenverriegelung/mechanisch
- **Selfmatic Comfort** automatische Selbstverriegelung mit Automatiköffner, 3-fach-Bolzenverriegelung inkl. 1 Funksender zusätzlicher Funkhandsender
- **Selfmatic Comfort Plus** automatische Selbstverriegelung mit Automatik-Öffner, 3-fach-Bolzenverriegelung inkl. wahlweise Fingerscan, Phone & Code oder Unilock WiFi (siehe nächste Seite)
- **Selfmatic Comfort Plus** inkl. Stoßgriff mit Fingerscan (Stoßgriff rund, Länge 900 mm, Befestigung mit schrägem Abgang)

- ✓ **Sicherheit**
  - 3-Punkt-Verriegelung bietet maximalen Komfort & Sicherheit
- ✓ **Energieeffizienz**
  - Kräftige Schließautomatik für Dichtziehen
- ✓ **Komfort**
  - Stabiles, leichtgängiges Getriebe für einfache Bedienung



### Obentürschließer

- ohne Feststeller (Tür wird nicht aufgehalten, sondern Türflügel wird ins Schloss gedrückt)
- Weiß oder silberfarben EV1
- lose geliefert, Montage möglich

3) nicht kombinierbar mit E-Öffner  
4) Mindesthöhe der Tür 2.050 mm

### Selftronic<sup>3)</sup>

#### Elektromechanische Mehrfachverriegelung<sup>4)</sup>

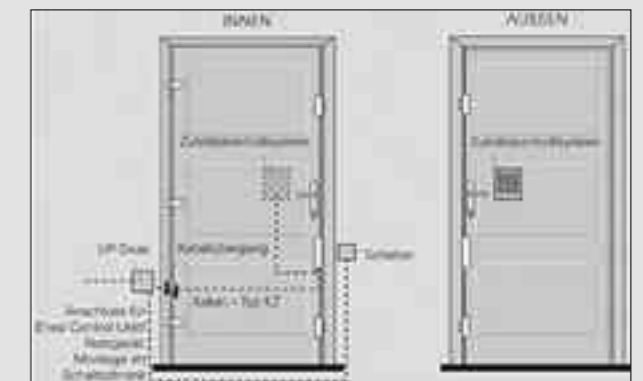
Bei diesem elektromechanischen Mehrfachverriegelungssystem ist zum Öffnen Ihrer Haustüre kein Schlüssel erforderlich.

#### Freie Wahl der Öffnungsart

Selftronic kann mit diversen Zutrittskontrollsystemen (siehe nächste Seite) kombiniert und geöffnet werden. Selbstverständlich lässt sich die Tür von außen auch mit dem Schlüssel öffnen. Eine wichtige Funktion – vor allem dann, wenn ein Stromausfall das elektrische Entriegeln verhindert.

- elektronische Selbstverriegelung
- 5-fach-Haken-Bolzen-Kombiverriegelung
- inkl. 1 Funksender, Profilzylinder (Standard) und
- inkl. wahlweise Fingerscan, Phone & Code oder Unilock WiFi
- zusätzlicher Funkhandsender
- **Selftronic** inkl. Stoßgriff mit Fingerscan (Stoßgriff rund, Länge 900 mm, Befestigung mit schrägem Abgang)

- ✓ **Sicherheit**
  - Automatische Verriegelung bei jedem Schließvorgang für komfortable Einbruchhemmung
  - Zusatzverriegelungen sind ohne Schlüsselbetätigung rückdruckgesichert
- ✓ **Energieeffizienz**
  - Kräftiger Motor für Dichtziehen
- ✓ **Komfort**
  - Schloss von innen durch Betätigung des Drückers stets zu öffnen, um komfortables, zuverlässiges Verlassen des Gebäudes zu gewährleisten
  - Motorantrieb für ein müheloses und schnelles Verriegeln und Öffnen
  - Serienmäßiger Funkempfänger für Öffnen aus der Distanz



Schematische Darstellung Selftronic

# Zusätzliche Komfort-Sicherheitsausstattung<sup>1)</sup>

Machen Sie sich das Leben leichter! Für noch mehr Komfort im Alltag stehen Ihnen bei den optionalen Zusatzausstattungen Selfmatic Comfort, Selfmatic Comfort Plus und Selftronic je nach Wahl unterschiedliche Bedienhilfen für das einfache Öffnen und Schließen Ihrer Haustüre zur Verfügung.

## Warum Fingerscan?

Von allen biometrischen Verfahren ist der Fingerscan aufgrund der Kosten, Benutzer-Akzeptanz, Sicherheit und dem heutigen Entwicklungsstand am besten geeignet. Unser Fingerscanner erkennt die Finger Ihrer Kinder etwa ab dem Schulalter und ist kinderleicht zu bedienen. Die Sorge, dass Ihr Nachwuchs seinen Schlüssel verlieren könnte, ist somit überflüssig.



## Gründe für den Fingerscan

- Durch die Automatik-Verriegelung ist die Haustür immer verschlossen
- Ihr Schlüssel ist immer „an der Hand“
- Kein Aussperren, Verlieren und Vergessen des Schlüssels
- Entwenden eines Schlüssels ist nicht möglich
- Kann nicht manipuliert oder kurzgeschlossen werden
- Für die Speicherung bzw. Löschung eines Codes und für die Zutrittsberechtigung wird kein Computer benötigt
- Es können bis zu 99 verschiedene Finger gespeichert werden
- Volle Außeneinsatzfähigkeit, von -20° bis +85°C
- Kombinierbar mit externen Anlagen, welche den potenzialfreien Kontakt unterstützen
- Scanner, Motor und Speichereinheit im Türflügel integriert
- Für den Einsatz von mindestens 2 Millionen Betätigungen ausgelegt
- 24 Monate Herstellergarantie
- bequeme Inbetriebnahme und Verwaltung über eine APP<sup>2)</sup>

## Fingerscan

Mit dem Fingerscan lassen sich Selfmatic Comfort Plus und Selftronic Schlösser per Fingerabdruck öffnen. Die LED-Beleuchtung erlaubt eine einfache Bedienung auch bei Dunkelheit. Im Zusammenspiel mit der Edelstahl-Frontplatte gibt die Beleuchtung dem Türelement ein wertiges Erscheinungsbild. Dabei erfüllt der Fingerscan höchste Sicherheitsstandards und reagiert auch auf Kinderfinger.

### Anwendung

- Sicherheit
- Komfort

### Produktbeschreibung

- Edelstahlfrontplatte



## Phone & Code

Mit Phone & Code lässt sich die Tür auf zwei verschiedene Arten öffnen. Entweder erfolgt die Türöffnung mittels Mobiltelefon über die Bluetooth-Schnittstelle und Tastenfreigabe oder durch einfache Eingabe eines mind. vierstelligen Zahlen-codes.

### Anwendung

- Sicherheit
- Komfort

### Produktbeschreibung

- Glasblende



## Funkhandsender

Der Funkhandsender bietet mit seiner Reichweite von bis zu 10 Metern bereits aus der Distanz den Komfort, das Schloss schlüssellos zu öffnen. Funkempfänger sind bei Selftronic serienmäßig unsichtbar in der Antriebseinheit verbaut. Die 64-Bit-Codierung mit „Rolling-Code-System“ macht Code-Scanning und Abspielen eines aufgezeichneten Codes erfolglos.

### Anwendung

- Funkempfänger in der Antriebseinheit integriert, dadurch kann die Funkfernbedienung jederzeit nachbestellt und eingelernt werden
- Höchste Einbruchhemmung gegen Code-Scanning
- Sehr kleine, kompakte Bauweise des Handsenders

### Produktbeschreibung

- **Frequenz:** 433,92 MHz
- **Funkreichweite:** 10 Meter bei freier Sicht auf die Tür und voller Batterie
- **Funkzulassung für folgende Länder:** A, B, CH, D, DK, E, F, FIN, GB, GR, I, IRL, IS, L, LT, N, NL, P, S, CZ



## Unilock WiFi

### Anwendung

- WLAN
- Finger/Code/Handy und Karte anlernen über eine App
- Protokollierung der Zutritte
- „vom Internet aus“ ist das Öffnen der Türe möglich
- Zutrittsberechtigungen können online geändert werden
- Zeitaufzeichnung kann online eingesehen werden



## Stoßgriff mit Fingerprint

### Anwendung

- Stoßgriff mit Fingerprint
- inkl. Netzteil und Verkabelung
- Ausführungsart: rund
- Stützen: schräg
- 900 mm Länge
- für die Verriegelungen Selfmatic Comfort Plus und Selftronic



<sup>1)</sup>Die angeführten Ausstattungsmöglichkeiten gelten nicht für ARON Basic.

<sup>2)</sup>die App wird zwingend benötigt und steht für die Betriebssysteme Android und iOS kostenlos zur Verfügung.



# ARON Kunststoff- oder Aluminium-Haustüren

Ihre Haustür ist das Schmuckstück der Fassade. Wählen Sie deshalb sorgfältig das für Sie und Ihre Bedürfnisse passende Modell und Material aus, damit Sie lange Freude daran haben.



## Kunststoff-Haustüren

ARON Basic, ARON Renova, ARON Novum Kst. und ARON Passiv

### Werkstoff

Kunststoff ist äußerst robust, neutral und wohlfreundlich. Kunststoff hat eine hohe Lebensdauer ohne ständig wiederkehrenden Erhaltungsaufwand. Das Material Kunststoff wird nahezu jedem Gestaltungswunsch gerecht und ist vom Anschaffungspreis meist unter Aluminium angesiedelt. Kunststoffhaustüren finden überwiegend in Weiß Anwendung. Jedoch stehen ausgewählte Dekoroberflächen zur Verfügung.

### Stabilität

Für höchste Stabilität sorgen präzise gefertigte Mehrkammer-Rahmen- und Flügelprofile mit integrierten verzinkten Stahlverstärkungen.

### Oberfläche

Äußerst widerstandsfähige, schmutzabweisende Kunststoffoberflächen mit zusätzlichem Vergilbungsschutz.



## Aluminium-Haustüren

ARON Novum Alu und ARON Design

### Werkstoff

Aluminium besticht durch hervorragende Materialeigenschaften – bewährt in allen Industrie-Hightechprodukten, im Fahrzeugbau oder der Weltraumtechnologie. Das Material ist korrosionsfest und sehr leicht. Die Farbe der Aluminiumhaustüren kann mit dem gesamten RAL-Farbspektrum abgedeckt werden.

### Stabilität

Die äußerst stabilen Mehrkammerprofile aus Aluminium garantieren eine ausgezeichnete Statik bei unterschiedlichen Haustürvarianten.

### Oberfläche

Hochwertige, pulverbeschichtete Aluminium-Strangpressprofile, die nach strengen Herstellungsnormen gefertigt werden, bilden die Materialgrundlage. Durch spezielle Einbrandtechnologien entsteht der Colorauftrag von höchster Qualität. Die Oberflächen sind UV-Strahlen-resistent und feuchtigkeitsunempfindlich.



## Für jedes Haus die richtige Tür

Die Auswahl der optimalen Haustüre richtet sich vor allem nach Ihren persönlichen Anforderungen. Von komplett vorkonfigurierten Eingangstüren in Standardausführung über hochwertige Modelle für Ihr Renovierungs- und Neubauprojekt bis hin zu exklusiven Ausführungen für Passivhäuser und höchste Design-Ansprüche, bietet Ihnen ARON immer genau das richtige Türsystem.

Fertigung auf Maß, die große Auswahl an Farben und Ausführungen sowie optionale Zusatzpakete für optimale Sicherheit setzen Ihren individuellen Ansprüchen beim Türenkauf keine Grenzen.



### ARON Basic

Günstige Haustürenmodelle in einfacher Konfiguration, nicht mit den Ausstattungspaketen ARON Protect Plus oder ARON Protect Optima kombinierbar. Details ab Seite 22.

<b>Konstruktion</b>	5-Kammer-Profil 70 mm
<b>Füllung</b>	24 mm Sandwich-Kunststoff
<b>Glas (wenn enthalten)</b>	Ug 1,1
<b>U<sub>d</sub>-Wert<sup>1)</sup></b>	1,6 W/m <sup>2</sup> K

### ARON Renova

Wählen Sie passende Haustüren für den Renovierungsbedarf und verleihen Sie Ihrem Zuhause ein stilechtes Entree. Für mehr Komfort sind diese Modelle auch mit Zusatzausstattung erhältlich. Details ab Seite 26.

<b>Konstruktion</b>	5-Kammer-Profil 70 mm
<b>Füllung</b>	24 mm Sandwich-Kunststoff
<b>Glas (wenn enthalten)</b>	Ug 1,1 warme Kante
<b>U<sub>d</sub>-Wert<sup>1)</sup></b>	1,6 W/m <sup>2</sup> K



<sup>1)</sup> U<sub>d</sub>-Wert = Wärmedurchgangskoeffizient der Haustür, modellabhängig.

### ARON Novum


ARON Novum ist in Kunststoff und Aluminium erhältlich. Sie erhalten moderne Haustüren, die optisch gut zu Neubauten passen und mit optionaler Zusatzausstattung für mehr Komfort und Sicherheit erhältlich sind.



### ARON Novum Kst. und Alu

Details ab Seite 46.

<b>Konstruktion Novum Kst.</b>	6-Kammer-Profil 82 mm
<b>Konstruktion Novum Alu</b>	wärmedämmende 3-Kammer-Aluminium-Profile 76 mm, thermisch getrennt
<b>Füllung Novum Kst.</b>	36 mm Sandwich-Kunststoff
<b>Füllungen Novum Alu</b>	Weiß: 24 mm Sandwich-Kunststoff RAL: 24 mm Sandwich-Alu
<b>Glas (wenn enthalten)</b>	Ug 1,1 warme Kante
<b>U<sub>d</sub>-Wert bei Kst.<sup>1)</sup> / bei Alu<sup>1)</sup></b>	1,4 W/m <sup>2</sup> K / 1,8 W/m <sup>2</sup> K



### ARON Novum Alu einseitig flügelüberdeckend

Kombinieren Sie die Vorteile der Serie ARON Novum Alu mit dem optischen Highlight einer einseitig flügelüberdeckenden Tür. Wählen Sie aus dem gesamten RAL-Farbspektrum, um der Türe ihren individuellen Schliff zu verleihen. Details ab Seite 68.


<b>Konstruktion</b>	wärmedämmende 3-Kammer-Aluminiumprofile 76 mm, thermisch getrennt
<b>Füllung</b>	36 mm Sandwich-Aluminium, einseitig Flügelüberdeckend
<b>Glas (wenn enthalten)</b>	Ug 1,0 warme Kante
<b>U<sub>d</sub>-Wert<sup>1)</sup></b>	1,2 W/m <sup>2</sup> K



### ARON Novum Alu beidseitig flügelüberdeckend

Übernehmen Sie den modernen Look ihrer Haustüre auch ins Innere Ihres Eingangsbereiches. Details ab Seite 69.

<b>Konstruktion</b>	wärmedämmende 3-Kammer-Aluminium-Profile 76 mm, thermisch getrennt
<b>Füllung</b>	76 mm Sandwich-Aluminium, beidseitig Flügelüberdeckend
<b>Glas (wenn enthalten)</b>	Ug 0,7 warme Kante
<b>U<sub>d</sub>-Wert<sup>1)</sup></b>	1,0 W/m <sup>2</sup> K



## ARON Passiv

Diese Energiesparhaustüren überzeugen mit besonders gutem  $U_g$ -Wert für behagliches Wohlbefinden und sind optional mit zusätzlicher Komfortausstattung erhältlich. Details ab Seite 82.

<b>Konstruktion</b>	6-Kammer-Profil 82 mm
<b>Füllung</b>	54 mm Sandwich-Kunststoff, flügelüberdeckend
<b>Glas (wenn enthalten)</b>	Ug 0,7 warme Kante
<b><math>U_g</math>-Wert<sup>1)</sup></b>	1,0 W/m <sup>2</sup> K



## ARON Design


Entscheiden Sie sich für das optische Highlight im ARON Haustüren-Segment und unterstreichen Sie die Individualität Ihres Zuhauses. Diese Modelle sind auch mit optionaler Zusatz-ausstattung kombinierbar. Details ab Seite 88.

<b>Konstruktion</b>	wärmedämmende 3-Kammer-Aluminium-Profile 92 mm, thermisch getrennt
<b>Füllung</b>	46 mm Sandwich-Alu, flügelüberdeckend
<b>Glas (wenn enthalten)</b>	Ug 0,7 warme Kante
<b><math>U_g</math>-Wert<sup>1)</sup></b>	1,2 W/m <sup>2</sup> K

## ARON Design beidseitig flügelüberdeckend

Beidseitig flügelüberdeckende Haustürmodelle. Wählen Sie aus dem gesamten RAL-Farbspektrum, um Ihren individuellen Geschmack hervorzuheben. Details ab Seite 89.

<b>Konstruktion</b>	wärmedämmende 3-Kammer-Aluminiumprofile 92 mm, thermisch getrennt
<b>Füllung</b>	92 mm Sandwich-Aluminium, einseitig flügelüberdeckend
<b>Glas (wenn enthalten)</b>	Ug 0,7 warme Kante
<b><math>U_g</math>-Wert<sup>1)</sup></b>	1,0 W/m <sup>2</sup> K




<sup>1)</sup>  $U_g$ -Wert = Wärmedurchgangskoeffizient der Haustür, modellabhängig.

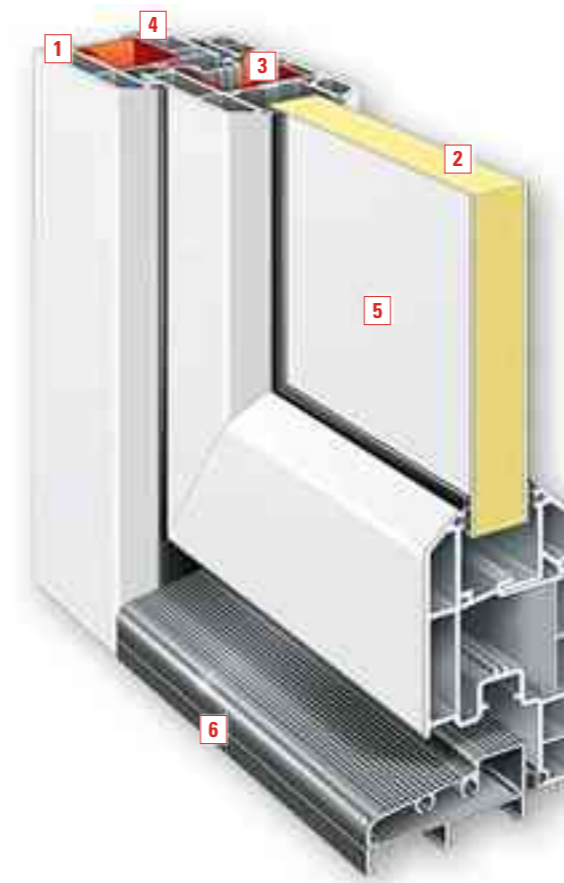


# ARON Basic – die günstige Einstiegstür

ARON Basic bietet Ihnen günstige Haustürenmodelle in einfacher Konfiguration. Diese sind in Standardmaßen erhältlich, jedoch nicht mit Ausstattungspaketen wie ARON Protect Plus oder ARON Protect Optima kombinierbar.



1) Siehe Garantiebedingungen auf Seite 111.



<b>1 Konstruktion</b>	5-Kammer-Profil 70 mm
<b>2 Füllung</b>	24 mm Sandwich-Kunststoff
<b>3 Stahlverstärkung</b>	vertikal
<b>4 Dichtungen</b>	Anschlagdichtungen innen umlaufend, außen 3-seitig
<b>5 Oberflächen</b>	Weiß
<b>6 Bodenschiene</b>	Alu-Bodenschwelle für Alt- und Neubau
<b>Haustürbänder</b>	3D verstellbare Bänder
<b>Glas</b>	wenn enthalten Ug 1,1
<b>Schlagregen-dichtigkeit</b>	3A
<b>Windwider-stands-kategorie</b>	B2
<b>Verriegelung</b>	5-fach-Rollzapfen
<b>Erhältliche Maßbereiche</b>	1.000 x 2.000 mm 1.100 x 2.100 mm

## Dekore und Verglasung<sup>2)</sup> für ARON Basic



Weiß Grundausstattung



Ornament 504 Standardglas



2) ARON Basic ist nur in Weiß mit Standardverglasung erhältlich und nicht mit zusätzlicher Komfort- und Sicherheitsausstattung kombinierbar.

# ARON Basic – erhältliche Modelle

MODELL 4051



**Eigenschaften**  
Farbe: Weiß  
Griff: Griff 236  
Glas: Ornament  
504

MODELL 5061



**Eigenschaften**  
Farbe: Weiß  
Griff: Griff 236  
Glas: Satinato

MODELL 4061



**Eigenschaften**  
Farbe: Weiß  
Griff: Griff 236  
Glas: Ornament  
504

MODELL 4221



**Eigenschaften**  
Farbe: Weiß  
Griff: Griff 236  
Glas: Ornament  
504

MODELL 5081



**Eigenschaften**  
Farbe: Weiß  
Griff: Griff 236  
Glas: Ornament  
504

MODELL 4491



**Eigenschaften**  
Farbe: Weiß  
Griff: Griff 236  
Glas: Ornament  
504

# ARON Renova – hochwertige Renovierungstür

Mit ARON Renova erhalten Sie die passende Haustür für den Renovierungsbedarf, mit der Sie Ihrem Zuhause ein stilechtes Entree verleihen. Für mehr Komfort sind diese Modelle auch mit optionaler Zusatzausstattung wie 17-fach-Haken-Bolzen-Kombiverriegelung oder ARON Protect Plus erhältlich.



<b>1 Konstruktion</b>	5-Kammer-Profil 70 mm
<b>2 Füllung</b>	24 mm Sandwich-Kunststoff
<b>3 Stahlverstärkung</b>	umlaufend
<b>4 Dichtungen</b>	Anschlagdichtungen innen umlaufend außen 3-seitig
<b>5 Oberflächen</b>	Weiß, Dekor
<b>6 Bodenschiene</b>	Aluminium-Kunststoff-Verbundschwelle für Alt- und Neubau
<b>Haustürbänder</b>	3D verstellbare Bänder
<b>Glas</b>	wenn enthalten Ug 1,1 warme Kante
<b>Schlagregendichtigkeit</b>	3A
<b>Windwiderstandsklasse</b>	B2
<b>Verriegelung</b>	Haken-Bolzen-Kombiverriegelung
<b>Erhältliche Maßbereiche (BxH)</b>	1.000 x 2.000 mm 1.100 x 2.100 mm Sondermaß auf Anfrage

## Argumente, die überzeugen!

- ✓ **Erhöhte Einbruchhemmung**  
Sorgen Sie mit dem Sicherheitspaket ARON Protect Plus für mehr Sicherheit bei Ihrer Haustüre.
- ✓ **Zusätzliche Komfortausstattung**  
Optionale Zusatzausstattung wie z.B. die elektronische Selbstverriegelung Selftronic machen den Alltag noch komfortabler.

1) Siehe Garantiebedingungen auf Seite 111.

# ARON Renova – Ausstattungsmöglichkeiten



ARON Sicherheitspakete finden Sie auf Seite 10

## Sicherheits- & Wärmeschutzpakete


**ARON Protect Plus**  
Für erhöhte Grundsicherung nach RC2 mit Mehrfach-Haken-Verriegelung, Bandseitensicherung, Sicherheitseinlage "Secutop" und verklebter Sicherheitsverglasung P4A.

**ARON Protect Optima**  
Nicht mit ARON Renova kombinierbar.


**Wärmeschutzpaket**  
Höherer Wärmeschutz bei gleicher Systembautiefe durch die Verwendung einer 36 mm Sandwich- Kunststoff- Füllung und einer 3-fach Wärmeschutzverglasung mit Ug 0,7 mit warmer Kante bei Lichtausschnitten.

## Dekore<sup>2)</sup>

für ARON Renova



## Standard- und Sondergläser<sup>3)</sup>



2) Bei farbigen Kunststoffhaustüren wird auch im Standardmaß der Aufmaßpreis berechnet.

- ARON Renova**
- Dekor einseitig außen: alle Dekore
  - Dekor beidseitig (nur nach innen öffnend): Weiß, Anthrazit, Golden Oak
  - Dekor nach außen öffnend, beidseitig: Weiß und Anthrazit
  - Dekor nach außen öffnend, einseitig: innen Weiß / außen Anthrazit

3) Bei Bestellung ohne Angabe der Verglasung erfolgt die Lieferung inkl. ISO-Standard-Verglasung Ornament 504. Bitte beachten Sie, dass sich die strukturierte Scheibe der Verglasung außen befindet.

# ARON Renova – erhältliche Modelle

MODELL 5041



**Eigenschaften**  
(großes Bild)  
Farbe: Weiß  
Griff: Griff 241

MODELL 5041



**Eigenschaften**  
(kleines Bild)  
Dekor: Mahagoni  
Griff: Griff 241

MODELL 4551



**optional mit SEITENTEIL 4551**  
Abbildung: Satinato mit aufgesetzten Sprossen

**Eigenschaften**  
(ohne Seitenteil)  
Farbe: Weiß  
Griff: Griff 236  
Glas: Satinato



MODELL 4521



**Eigenschaften**  
Farbe: Weiß  
Griff: Griff 236  
Glas: Ornament  
504

MODELL 4511



**Eigenschaften**  
Farbe: Weiß  
Griff: Griff 236  
Glas: Ornament  
504

MODELL 4581



**Eigenschaften**  
Dekor: Golden Oak  
Griff: Griff 236  
Glas: Ornament  
504

# ARON Renova – erhältlich Modelle

MODELL 4491



**Eigenschaften**  
 Farbe: Weiß  
 Griff: Griff 236  
 Glas: Ornament  
 504

MODELL 6011



**Eigenschaften**  
 Farbe: Weiß  
 Griff: Griff 236  
 Glas: Ornament  
 504

MODELL 5091



**Eigenschaften**  
 Dekor: Mahagoni  
 Griff: Griff 239  
 Glas: Ornament  
 504

MODELL 4401



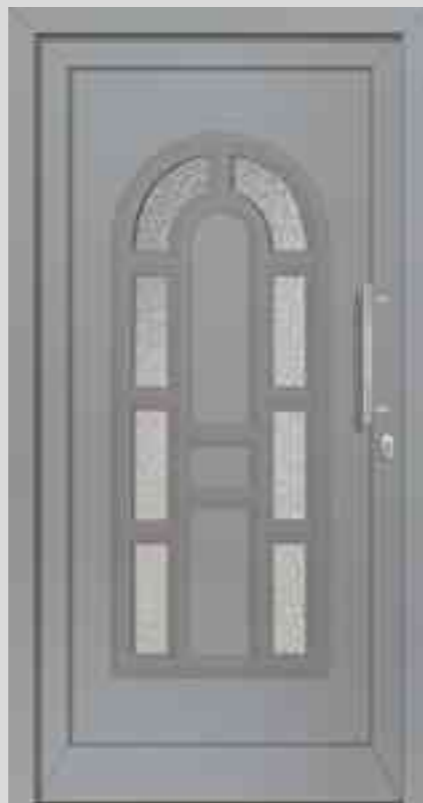
**Eigenschaften**  
 Farbe: Weiß  
 Griff: Griff 236  
 Glas: Ornament  
 504

MODELL 6001



**Eigenschaften**  
 Farbe: Weiß  
 Griff: Griff 236  
 Glas: Ornament  
 504

MODELL 5081



**Eigenschaften**  
 Dekor: Grau  
 Sandstruktur  
 Griff: Griff 236  
 Glas: Ornament  
 504

MODELL 4111



**Eigenschaften**  
 Farbe: Weiß  
 Griff: Griff 236  
 Glas: Ornament  
 504

MODELL 5051



**Eigenschaften**  
 Dekor: Nussbaum  
 Griff: Griff 236  
 Glas: Ornament  
 504



# ARON Renova – erhältliche Modelle

MODELL 4071



**Eigenschaften**  
 Farbe: Weiß  
 Griff: Griff 236  
 Glas: Ornament  
 504

Nur in Weiß,  
 nicht in Dekor  
 erhältlich!

MODELL 4911



**Eigenschaften**  
 Farbe: Weiß  
 Griff: Griff 236  
 Glas: Ornament  
 504

MODELL 4341



**Eigenschaften**  
 Dekor: Basaltgrau  
 Griff: Griff 236  
 Glas: Ornament  
 504

MODELL 5061



**Eigenschaften**  
 Farbe: Weiß  
 Griff: Griff 236  
 Glas: Satinato

MODELL 4051



**Eigenschaften**  
 Farbe: Weiß  
 Griff: Griff 236  
 Glas: Ornament  
 504

Nur in Weiß,  
 nicht in Dekor  
 erhältlich!

MODELL 5001



**Eigenschaften**  
 Farbe: Weiß  
 Griff: Griff 236  
 Glas: Ornament  
 504

MODELL 4141



**MODELL 4141**  
 mit Edelstahlapplikation

**Eigenschaften**  
 (großes Bild)  
 Farbe: Weiß  
 Griff: Griff 236  
 Glas: Ornament  
 504



**Eigenschaften**  
 (kleines Bild)  
 Farbe: Weiß  
 Griff: Griff 236  
 Glas: Ornament  
 504

Die richtige Tür

# ARON Renova – erhältliche Modelle

MODELL 4851



**Eigenschaften**  
 Dekor: Basaltgrau  
 Griff: Griff 236  
 Glas: Satinato  
 Klarglas

MODELL 4811



**Eigenschaften**  
 Farbe: Weiß  
 Griff: Griff 236  
 Glas: Ornament  
 504

MODELL 4791



MODELL 4791



**Eigenschaften**  
 (großes Bild)  
 Dekor: Basaltgrau  
 Griff: Griff 236  
 Glas: Satinato  
 Klarglas

**Eigenschaften**  
 (kleines Bild)  
 Farbe: Weiß  
 Griff: Griff 236  
 Glas: Satinato  
 Klarglas

MODELL 5011



**Eigenschaften**  
 Farbe: Weiß  
 Griff: Griff 236  
 Glas: Ornament  
 504

MODELL 4821



**Eigenschaften**  
 Farbe: Weiß  
 Griff: Griff 236  
 Glas: Ornament  
 504

MODELL 4041



**Eigenschaften**  
 Farbe: Weiß  
 Griff: Griff 236  
 Glas: Ornament  
 504

Nur in Weiß,  
 nicht in Dekor  
 erhältlich!

MODELL 4841



**Eigenschaften**  
 Dekor: Golden Oak  
 Griff: Griff 236  
 Glas: Ornament  
 504

# ARON Renova – erhältliche Modelle

MODELL 4701



**optional mit SEITENTEIL 4701**  
Abbildung: Klarglas mit Satinato-Streifen




**Eigenschaften**  
(ohne Seitenteil)  
Farbe: Weiß  
Griff: Griff 120  
Glas: Satinato  
Klarglas

MODELL 4711



**optional mit SEITENTEIL 4711**  
Abbildung: Klarglas mit Satinato-Streifen



**Eigenschaften**  
(ohne Seitenteil)  
Farbe: Weiß  
Griff: Griff 241  
Glas: Satinato  
Klarglas

MODELL 4061



**Eigenschaften**  
Farbe: Weiß  
Griff: Griff 236  
Glas: Ornament  
504

Nur in Weiß,  
nicht in Dekor  
erhältlich!

MODELL 8507



**Eigenschaften**  
Farbe: Weiß  
Griff: Griff 241  
Glas: Satinato  
Klarglas

MODELL 4211



**Eigenschaften**  
Farbe: Weiß  
Griff: Griff 236  
Glas: Satinato  
Klarglas

MODELL 4231



**Eigenschaften**  
Farbe: Weiß  
Griff: Griff 236  
Glas: Satinato  
Klarglas

# ARON Renova – erhältliche Modelle

MODELL 8508



MODELL 8508



**Eigenschaften**  
(großes Bild)  
Dekor: Basaltgrau  
Griff: Griff 241  
Glas: Satinato

**Eigenschaften**  
(kleines Bild)  
Farbe: Weiß  
Griff: Griff 241  
Glas: Satinato

MODELL 4121



**Eigenschaften**  
Farbe: Weiß  
Griff: Griff 236  
Glas: Ornament  
504

MODELL 4441



**Eigenschaften**  
Dekor: Basaltgrau  
Griff: Griff 236  
Glas: Ornament  
504

MODELL 4311



**Eigenschaften**  
Farbe: Weiß  
Griff: Griff 238  
Glas: Satinato  
Klarglas

MODELL 4891



**Eigenschaften**  
Farbe: Weiß  
Griff: Griff 241  
Glas: Ornament  
504

MODELL 4731



**optional mit SEITENTEIL 4731**  
Abbildung: Satinato mit Klarglas-Streifen

**Eigenschaften**  
(ohne Seitenteil)  
Farbe: Weiß  
Griff: Griff 162  
Glas: Satinato  
Klarglas



# ARON Renova – erhältliche Modelle

MODELL 5031



**Eigenschaften**  
 Farbe: Weiß  
 Griff: Griff 238  
 Glas: Ornament  
 504

MODELL 4011



**Eigenschaften**  
 Farbe: Weiß  
 Griff: Griff 236  
 Glas: Ornament  
 504

Nur in Weiß,  
 nicht in Dekor  
 erhältlich!

MODELL 4291



**Eigenschaften**  
 Farbe: Weiß  
 Griff: Griff 236  
 Glas: Ornament  
 504

MODELL 4881



**Eigenschaften**  
 Dekor: Basaltgrau  
 Griff: Griff 236  
 Glas: Satinato-  
 Klarglas

MODELL 4021



**Eigenschaften**  
 Farbe: Weiß  
 Griff: Griff 236  
 Glas: Ornament  
 504

Nur in Weiß,  
 nicht in Dekor  
 erhältlich!

MODELL 4201



**Eigenschaften**  
 Dekor: Nussbaum  
 Griff: Griff 236  
 Glas: Ornament  
 504

MODELL 4251




**optional mit SEITENTEIL 4251**  
 Abbildung: Klarglas mit Satinato-Streifen



**Eigenschaften**  
 (ohne Seitenteil)  
 Farbe: Weiß  
 Griff: Griff 236  
 Glas: Ornament  
 504

# ARON Renova – erhältliche Modelle

MODELL 5071



**optional mit SEITENTEIL 5071**  
Abbildung: Satinato mit Klarglas-Streifen



**Eigenschaften**  
(ohne Seitenteil)  
Dekor: Basaltgrau  
Griff: Griff 162  
Glas: Satinato  
Klarglas

MODELL 4221



**Eigenschaften**  
Farbe: Weiß  
Griff: Griff 236  
Glas: Ornament  
504

**Preis**  
1.041,- Euro\*

MODELL 5021



**Eigenschaften**  
Farbe: Weiß  
Griff: Griff 241  
Glas: Satinato  
Klarglas

**Preis**  
2.458,- Euro\*

MODELL 4831



**Eigenschaften**  
Dekor: Basaltgrau  
Griff: Griff 236  
Glas: Satinato  
Klarglas

MODELL 4781



**Eigenschaften**  
Farbe: Weiß  
Griff: Griff 236  
Glas: Ornament  
504

MODELL 4721



**optional mit SEITENTEIL 4721**  
Abbildung: Satinato mit Klarglas-Streifen

**Eigenschaften**  
(ohne Seitenteil)  
Farbe: Weiß  
Griff: Griff 238  
Glas: Satinato  
Klarglas



# ARON Renova – erhältlichliche Modelle

MODELL 4901



**Eigenschaften**  
 Farbe: Weiß  
 Griff: Griff 238  
 Glas: Ornament  
 504

MODELL 4871




**Eigenschaften**  
 Dekor: Basaltgrau  
 Griff: Griff 236  
 Glas: Satinato  
 Klarglas

MODELL 4801



**Eigenschaften**  
 (großes Bild)  
 Farbe: Weiß  
 Griff: Griff 162

MODELL 4801



**Eigenschaften**  
 (kleines Bild)  
 Dekor: Basaltgrau  
 Griff: Griff 162

MODELL 4751



**Eigenschaften**  
 (großes Bild)  
 Dekor: Basaltgrau  
 Griff: Griff 238  
 Glas: Satinato

MODELL 4751



**Eigenschaften**  
 (kleines Bild)  
 Farbe: Weiß  
 Griff: Griff 238  
 Glas: Satinato

# ARON Novum – beste Qualität für Ihren Neubau

Mit **ARON Novum Kst.** erhalten Sie moderne Haustüren, die optisch perfekt zu Ihrem Neubau passen und mit optionaler Zusatzausstattung für mehr Komfort und Sicherheit erhältlich sind, damit Sie Ihr neues Zuhause schon ab dem ersten Betreten in vollen Zügen genießen können.



## ARON Novum Kst.

<b>1 Konstruktion</b>	6-Kammer-Profil 82 mm
<b>2 Füllung</b>	36 mm Sandwich-Kunststoff
<b>3 Stahlverstärkung</b>	umlaufend
<b>4 Dichtungen</b>	umlaufende Anschlagdichtungen innen und außen
<b>5 Oberflächen</b>	Weiß, Dekor
<b>6 Bodenschiene</b>	Aluminium-Kunststoff-Verbundschwelle für Alt- und Neubau
<b>Haustürbänder</b>	3D verstellbare Bänder
<b>Glas</b>	wenn enthalten Ug 1,1 warme Kante
<b>Schlagregendichtigkeit</b>	3A
<b>Windwiderstandsklasse</b>	B2
<b>Verriegelung</b>	Haken-Bolzen-Kombiverriegelung
<b>Erhältliche Maßbereiche (BxH)</b>	1.000 x 2.000 mm 1.100 x 2.100 mm Sondermaß auf Anfrage

## Argumente, die überzeugen!

### ✓ Erhöhte Einbruchhemmung

Sorgen Sie mit dem Sicherheitspaket ARON Protect Plus für mehr Sicherheit bei Ihrer Haustüre.

### ✓ Zusätzliche Komfortausstattung

Optionale Zusatzausstattung wie z.B. die elektronische Selbstverriegelung Selftronic machen den Alltag noch komfortabler.

1) Siehe Garantiebedingungen auf Seite 111.

Bei **ARON Novum Alu** können Sie für die individuelle Gestaltung aus dem gesamten RAL-Farbspektrum wählen. Und unter bestimmten Voraussetzungen steht Ihnen exklusiv auch das Sicherheitspaket ARON Protect Optima für erhöhte Einbruchhemmung zur Verfügung.



## ARON Novum Alu

<b>1 Konstruktion</b>	wärmedämmende 3-Kammer-Aluminium-Profile 76 mm, thermisch getrennt
<b>2 Füllung</b>	Weiß: 24 mm Sandwich-Kunststoff RAL: 24 mm Sandwich-Aluminium
<b>3 Dichtungen</b>	umlaufende Anschlagdichtungen innen und außen
<b>4 Oberflächen</b>	Weiß, RAL nach Wahl
<b>5 Bodenschiene</b>	Aluminium-Bodenschwelle, thermisch getrennt, für Alt- und Neubau
<b>Haustürbänder</b>	3D verstellbare Bänder
<b>Glas</b>	wenn enthalten Ug 1,1 warme Kante
<b>Schlagregendichtigkeit</b>	3A
<b>Windwiderstandsklasse</b>	B3
<b>Verriegelung</b>	Haken-Bolzen-Kombiverriegelung
<b>Erhältliche Maßbereiche (BxH)</b>	1.000 x 2.000 mm 1.100 x 2.100 mm Sondermaß auf Anfrage

## Argumente, die überzeugen!

### ✓ Erhöhte Einbruchhemmung

Mit den Sicherheitspaketen ARON Protect Plus und ARON Protect Optima sorgen Sie für mehr Sicherheit.

### ✓ Zusätzliche Komfortausstattung

Optionale Zusatzausstattung wie z.B. die elektronische Selbstverriegelung Selftronic machen den Alltag noch komfortabler.



# ARON Novum – Ausstattungsmöglichkeiten



ARON Sicherheitspakete finden Sie auf Seite 10

## Dekore<sup>1)</sup>

für ARON Novum Kst



Weiß Grundausstattung

Mahagoni

Golden Oak



Basaltgrau

Anthrazit

Grau, Sandstruktur

## RAL-Farben<sup>1)</sup>

für ARON Novum Alu



RAL 9016  
weiß Grundausstattung

RAL 7001  
silbergrau

RAL 7016  
anthrazit



DB 703

RAL 3003  
rubinrot

RAL 8017  
schokobraun



## Sicherheits- & Wärmeschutzpakete

### ARON Protect Plus

Für erhöhte Grundsicherung nach RC2 mit Mehrfach-Haken-Verriegelung, Bandseitensicherung, Sicherheitseinlage "Secutop" und verklebter Sicherheitsverglasung P4A.

### ARON Protect Optima

Einbruchhemmung nach RC3 mit Mehrfach-Haken-Verriegelung, Bandseitensicherung und Sicherheitseinlage "Secutop". Nur für ARON Novum Alu erhältlich.

### Wärmeschutzpaket

Höherer Wärmeschutz bei gleicher Systembautiefe durch die Verwendung einer 36 mm Sandwich-Kunststoff-Füllung und einer 3-fach Wärmeschutzverglasung mit Ug 0,7 mit warmer Kante bei Lichtausschnitten.

## Standard- und Sondergläser<sup>2)</sup>



Ornament 504  
Standardglas

Klarglas  
Standardglas

Masterpoint



Satinato

Silvit Weiß


Ornament 523

1) Bei farbigen Kunststoff- und Aluminiumhaustüren wird auch im Standardmaß der Aufmaßpreis berechnet.

- ARON Novum Kst.**
- keine beidseitigen Dekore möglich
  - Dekor ausschließlich einseitig außen:  
Farben: Weiß, Anthrazit, Grau Sandstruktur, Basaltgrau, Mahagoni, Golden Oak
  - außen aufgehend nur in Weiß

- ARON Novum Alu**
- nach außen öffnend in Weiß + RAL nach Wahl
  - RAL nach Wahl (ein- und beidseitig)  
(modellabhängig, Machbarkeit siehe Preisliste)

2) Bei Bestellung ohne Angabe der Verglasung erfolgt die Lieferung inkl. ISO-Standard-Verglasung Ornament 504. Bitte beachten Sie, dass sich die strukturierte Scheibe der Verglasung außen befindet.



# ARON Novum – erhältliche Modelle

MODELL 4911



MODELL 4911



**Eigenschaften**  
(großes Bild)  
Farbe: RAL 5002  
Ultramarinblau  
Griff: Griff 236  
Glas: Ornament  
504

**Eigenschaften**  
(kleines Bild)  
Farbe: Weiß  
Griff: Griff 236  
Glas: Ornament  
504

MODELL 4811



MODELL 4811



**Eigenschaften**  
(großes Bild)  
Farbe: RAL 3003  
Rubinrot  
Griff: Griff 236  
Glas: Ornament  
504

**Eigenschaften**  
(kleines Bild)  
Farbe: Weiß  
Griff: Griff 236  
Glas: Ornament  
504

MODELL 4821



MODELL 4821



**Eigenschaften**  
(großes Bild)  
Farbe: Weiß  
Griff: Griff 236  
Glas: Ornament  
504

**Eigenschaften**  
(kleines Bild)  
Farbe: RAL 3003  
Rubinrot  
Griff: Griff 236  
Glas: Ornament  
504

MODELL 4901



MODELL 4901



**Eigenschaften**  
(großes Bild)  
Farbe: Weiß  
Griff: Griff 238  
Glas: Ornament  
504

**Eigenschaften**  
(kleines Bild)  
Farbe: RAL 3003  
Rubinrot  
Griff: Griff 236  
Glas: Ornament  
504

# ARON Novum – erhältliche Modelle

MODELL 4871



MODELL 4871



**Eigenschaften**  
(großes Bild)  
Griff: Griff 236  
Glas: Satinato  
Klarglas

**Eigenschaften**  
(kleines Bild)  
Farbe: Weiß  
Griff: Griff 236  
Glas: Satinato  
Klarglas

MODELL 5041



MODELL 5041



**Eigenschaften**  
(großes Bild)  
Farbe: Weiß  
Griff: Griff 241

**Eigenschaften**  
(kleines Bild)  
Dekor: Mahagoni  
Griff: Griff 241

MODELL 4751



**Eigenschaften**  
Griff: Griff 238  
Glas: Satinato

MODELL 4801



**Eigenschaften**  
Farbe: Weiß  
Griff: Griff 162

MODELL 4521



**Eigenschaften**  
Farbe: Weiß  
Griff: Griff 236  
Glas: Ornament  
504

MODELL 4511



**Eigenschaften**  
Farbe: Weiß  
Griff: Griff 236  
Glas: Ornament  
504

# ARON Novum – erhältliche Modelle

MODELL 4551



optional mit SEITENTEIL 4551

Abbildung: Satinato mit aufgesetzten Sprossen



**Eigenschaften**  
(ohne Seitenteil)  
Farbe: RAL 6026  
Opalgrün  
Griff: Griff 236  
Glas: Ornament  
504

MODELL 4491



**Eigenschaften**  
Farbe: Weiß  
Griff: Griff 236  
Glas: Ornament  
504

MODELL 6011



**Eigenschaften**  
Farbe: Weiß  
Griff: Griff 236  
Glas: Ornament  
504

MODELL 4581



**Eigenschaften**  
Farbe: Weiß  
Griff: Griff 236  
Glas: Ornament  
504

MODELL 6001



**Eigenschaften**  
Farbe: Weiß  
Griff: Griff 236  
Glas: Ornament  
504

MODELL 5081



**Eigenschaften**  
Farbe: Weiß  
Griff: Griff 236  
Glas: Ornament  
504

# ARON Novum – erhältliche Modelle

MODELL 5091



**Eigenschaften**  
 Farbe: Weiß  
 Griff: Griff 236  
 Glas: Ornament  
 504

MODELL 4401



**Eigenschaften**  
 Griff: Griff 236  
 Glas: Ornament  
 504

MODELL 4071



**Eigenschaften**  
 Farbe: Weiß  
 Griff: Griff 236  
 Glas: Ornament  
 504

Nur in Weiß,  
 nicht in Dekor  
 erhältlich!

MODELL 4051



**Eigenschaften**  
 Farbe: Weiß  
 Griff: Griff 236  
 Glas: Ornament  
 504

Nur in Weiß,  
 nicht in Dekor  
 erhältlich!

MODELL 4111



**Eigenschaften**  
 Farbe: Weiß  
 Griff: Griff 236  
 Glas: Ornament  
 504

MODELL 5051



**Eigenschaften**  
 Farbe: Weiß  
 Griff: Griff 120  
 Glas: Ornament  
 504

MODELL 4341



**Eigenschaften**  
 Griff: Griff 236  
 Glas: Ornament  
 504

MODELL 4851



**Eigenschaften**  
 Griff: Griff 236  
 Glas: Satinato  
 Klarglas

# ARON Novum – erhältliche Modelle

MODELL 5001



**Eigenschaften**  
 Farbe: Weiß  
 Griff: Griff 236  
 Glas: Ornament  
 504

MODELL 5061



**Eigenschaften**  
 Farbe: Weiß  
 Griff: Griff 236  
 Glas: Satinato

MODELL 4711



**optional mit SEITENTEIL 4711**  
 Abbildung: Klarglas mit Satinato-Streifen



**Eigenschaften**  
 (ohne Seitenteil)  
 Farbe: RAL 8071  
 Schokoladenbraun  
 Griff: Griff 237  
 Glas: Ornament  
 504

MODELL 4141



**MODELL 4141**  
 ohne Edelstahlapplikation



**Eigenschaften**  
 (großes Bild)  
 Farbe: Weiß  
 Griff: Griff 236  
 Glas: Ornament  
 504

**Eigenschaften**  
 (kleines Bild)  
 Farbe: Weiß  
 Griff: Griff 236  
 Glas: Ornament  
 504

MODELL 4041



**Eigenschaften**  
 Farbe: Weiß  
 Griff: Griff 236  
 Glas: Ornament  
 504

Nur in Weiß,  
 nicht in Dekor  
 erhältlich!

MODELL 4791



**Eigenschaften**  
 Griff: Griff 236  
 Glas: Satinato  
 Klarglas

# ARON Novum – erhältliche Modelle

MODELL 5011



**Eigenschaften**  
 Farbe: Weiß  
 Griff: Griff 236  
 Glas: Ornament  
 504

MODELL 4841



**Eigenschaften**  
 Farbe: Weiß  
 Griff: Griff 236  
 Glas: Ornament  
 504

MODELL 4061



**Eigenschaften**  
 Farbe: Weiß  
 Griff: Griff 236  
 Glas: Ornament  
 504

Nur in Weiß,  
 nicht in Dekor  
 erhältlich!

MODELL 8507



**Eigenschaften**  
 Farbe: Weiß  
 Griff: Griff 241  
 Glas: Satinato  
 Klarglas

MODELL 4701



**optional mit SEITENTEIL 4701**  
 Abbildung: Klarglas mit Satinato-Streifen



**Eigenschaften**  
 (ohne Seitenteil)  
 Farbe: Weiß  
 Griff: Griff 120  
 Glas: Satinato  
 Klarglas

MODELL 4211



**Eigenschaften**  
 Farbe: Weiß  
 Griff: Griff 236  
 Glas: Satinato  
 Klarglas

MODELL 4231



**Eigenschaften**  
 Farbe: Weiß  
 Griff: Griff 236  
 Glas: Satinato  
 Klarglas

# ARON Novum – erhältliche Modelle

MODELL 8508



MODELL 8508



**Eigenschaften**  
(großes Bild)  
Griff: Griff 241  
Glas: Satinato

**Eigenschaften**  
(kleines Bild)  
Farbe: Weiß  
Griff: Griff 241  
Glas: Satinato

MODELL 4121



**Eigenschaften**  
Farbe: Weiß  
Griff: Griff 236  
Glas: Ornament  
504

MODELL 4441



**Eigenschaften**  
Griff: Griff 236  
Glas: Ornament  
504

MODELL 4311



**Eigenschaften**  
Farbe: Weiß  
Griff: Griff 238  
Glas: Satinato  
Klarglas

MODELL 4891



**Eigenschaften**  
Farbe: Weiß  
Griff: Griff 241  
Glas: Ornament  
504

MODELL 4731



**optional mit SEITENTEIL 4731**  
Abbildung: Satinato mit Klarglas-Streifen

**Eigenschaften**  
(ohne Seitenteil)  
Farbe: Weiß  
Griff: Griff 162  
Glas: Satinato  
Klarglas





# ARON Novum – erhältliche Modelle

MODELL 5031



**Eigenschaften**  
 Farbe: RAL 3001  
 Signalrot  
 Griff: Griff 238  
 Glas: Ornament  
 504

MODELL 4011



**Eigenschaften**  
 Farbe: Weiß  
 Griff: Griff 236  
 Glas: Ornament  
 504

Nur in Weiß,  
 nicht in Dekor  
 erhältlich!

MODELL 4291



**Eigenschaften**  
 Farbe: Weiß  
 Griff: Griff 236  
 Glas: Ornament  
 504

MODELL 4881



**Eigenschaften**  
 Dekor: Basaltgrau  
 Griff: Griff 236  
 Glas: Satinato  
 Klarglas

MODELL 4021



**Eigenschaften**  
 Farbe: Weiß  
 Griff: Griff 236  
 Glas: Ornament  
 504

Nur in Weiß,  
 nicht in Dekor  
 erhältlich!

MODELL 4201



**Eigenschaften**  
 Farbe: Weiß  
 Griff: Griff 236  
 Glas: Ornament  
 504

MODELL 4251



**optional mit SEITENTEIL 4251**  
 Abbildung: Klarglas mit Satinato-Streifen



**Eigenschaften**  
 (ohne Seitenteil)  
 Farbe: Weiß  
 Griff: Griff 236  
 Glas: Ornament  
 504

Glas:  
 Klarglas mit  
 Satinato

# ARON Novum – erhältliche Modelle

MODELL 4221



**Eigenschaften**  
 Farbe: Weiß  
 Griff: Griff 236  
 Glas: Ornament  
 504

MODELL 5021



**Eigenschaften**  
 Farbe: Weiß  
 Griff: Griff 241  
 Glas: Satinato  
 Klarglas

MODELL 5071



**optional mit SEITENTEIL 5071**  
 Abbildung: Satinato mit Klarglas-Streifen



**Eigenschaften**  
 (ohne Seitenteil)  
 Griff: Griff 162  
 Glas: Satinato  
 Klarglas

MODELL 4721



**optional mit SEITENTEIL 4721**  
 Abbildung: Satinato mit Klarglas-Streifen



**Eigenschaften**  
 (ohne Seitenteil)  
 Dekor: Mahagoni  
 Griff: Griff 238  
 Glas: Satinato  
 Klarglas

MODELL 4831



**Eigenschaften**  
 Griff: Griff 236  
 Glas: Satinato  
 Klarglas

MODELL 4781



**Eigenschaften**  
 Farbe: Weiß  
 Griff: Griff 236  
 Glas: Ornament  
 504

# ARON Novum Alu einseitig flügelüberdeckend

Mit **ARON Novum Alu einseitig flügelüberdeckend** kombinieren Sie die Vorteile der Serie ARON Novum Alu mit dem optischen Highlight einer einseitig flügelüberdeckenden Tür. Wählen Sie aus dem gesamten RAL-Farbspektrum, um der Türe ihren individuellen Schliff zu verleihen.



<b>1 Konstruktion</b>	wärmedämmende 3-Kammer-Aluminium-Profile 76 mm, thermisch getrennt
<b>2 Füllung</b>	36 mm Sandwich-Aluminium, einseitig flügelüberdeckend
<b>3 Dichtungen</b>	umlaufende Anschlagdichtung innen und außen
<b>4 Oberflächen</b>	RAL nach Wahl
<b>5 Bodenschiene</b>	Aluminium-Bodenschwelle, thermisch getrennt, für Alt- und Neubau
<b>Haustürbänder</b>	3D verstellbare Bänder
<b>Glas</b>	wenn enthalten Ug 1,0 warme Kante
<b>Schlagregendichtigkeit</b>	3A
<b>Windwiderstandsklasse</b>	B3
<b>Verriegelung</b>	Haken-Bolzen-Kombiverriegelung
<b>Erhältliche Maßbereiche (BxH)</b>	1.000 x 2.000 mm 1.100 x 2.100 mm Sondermaß auf Anfrage

## Argumente, die überzeugen!

- ✓ **Erhöhte Einbruchhemmung**  
Sorgen Sie mit dem Sicherheitspaket ARON Protect Plus für mehr Sicherheit bei Ihrer Haustüre.
- ✓ **Zusätzliche Komfortausstattung**  
Optionale Zusatzausstattung wie z.B. die elektronische Selbstverriegelung Selftronic machen den Alltag noch komfortabler.

1) Siehe Garantiebedingungen auf Seite 111.

# ARON Novum Alu beidseitig flügelüberdeckend

Warum endet das hervorragende Design Ihrer Haustüre auf der Schwelle? Mit den beidseitig flügelüberdeckenden Haustürmodellen von **ARON Novum Alu beidseitig flügelüberdeckend** muss es das nicht. Übernehmen Sie den modernen Look ihrer Haustüre auch ins Innere Ihres Eingangsbereiches.



<b>1 Konstruktion</b>	wärmedämmende 3-Kammer-Aluminium-Profile 76 mm, thermisch getrennt
<b>2 Füllung</b>	76 mm Sandwich-Aluminium, beidseitig flügelüberdeckend
<b>3 Dichtungen</b>	umlaufende Anschlagdichtung innen und außen
<b>4 Oberflächen</b>	RAL nach Wahl
<b>5 Bodenschiene</b>	Aluminium-Bodenschwelle, thermisch getrennt, für Alt- und Neubau
<b>Haustürbänder</b>	3D verstellbare Bänder
<b>Glas</b>	wenn enthalten Ug 0,7 warme Kante
<b>Schlagregendichtigkeit</b>	3A
<b>Windwiderstandsklasse</b>	B3
<b>Verriegelung</b>	Haken-Bolzen-Kombiverriegelung
<b>Erhältliche Maßbereiche (BxH)</b>	1.000 x 2.000 mm 1.100 x 2.100 mm Sondermaß auf Anfrage

## Argumente, die überzeugen!

- ✓ **Erhöhte Einbruchhemmung**  
Sorgen Sie mit dem Sicherheitspaket ARON Protect Plus für mehr Sicherheit bei Ihrer Haustüre.
- ✓ **Zusätzliche Komfortausstattung**  
Optionale Zusatzausstattung wie z.B. die elektronische Selbstverriegelung Selftronic machen den Alltag noch komfortabler.

# ARON Novum Alu ein- und beidseitig flügelüberdeckend – Ausstattungsmöglichkeiten



ARON Sicherheitspakete finden Sie auf Seite 10

## RAL-Farben<sup>1)</sup>

für ARON Novum Alu



## Sicherheitspakete


### ARON Protect Plus

Für erhöhte Grundsicherung nach RC2 mit Mehrfach-Haken-Verriegelung, Bandseitensicherung, Sicherheitseinlage "Secutop" und verklebter Sicherheitsverglasung P4A.

### ARON Protect Optima

Einbruchhemmung nach RC3 mit Mehrfach-Haken-Verriegelung, Bandseitensicherung und Sicherheitseinlage "Secutop". Nur für ARON Novum Alu erhältlich.


## Standard- und Sondergläser<sup>2)</sup>



- 1) bei farbigen Aluminiumtüren wird auch im Standardmaß der Aufmaßpreis berechnet. Bitte beachten
  - RAL nach Wahl (ein- und beidseitig) (modellabhängig, Machbarkeit siehe Preisliste)
  - diese Bauarten sind nur nach innen öffnend möglich
- 2) Bei Bestellung ohne Angabe der Verglasung erfolgt die Lieferung inkl. ISO-Standard-Verglasung Ornament 504. Bitte beachten Sie, dass sich die strukturierte Scheibe der Verglasung außen befindet.

# ARON Novum Alu ein- und beidseitig flügelüberdeckend – erhältliche Modelle

MODELL 4911



### Eigenschaften

Farbe: Weiß  
Griff: Griff 241  
Glas: Ornament 504


MODELL 4821



### Eigenschaften

Farbe: Weiß  
Griff: Griff 161  
Glas: Ornament 504

MODELL 4811



### Eigenschaften

Farbe: RAL 3003 Rubinrot  
Griff: Griff 238  
Glas: Ornament 504

MODELL 4901



### Eigenschaften

Farbe: Weiß  
Griff: Griff 241  
Glas: Ornament 504


# ARON Novum Alu ein- und beidseitig flügelüberdeckend – erhältliche Modelle

MODELL 4871




**Eigenschaften**  
Farbe: Weiß  
Griff: Griff 238  
Glas: Satinato  
Klarglas

MODELL 4751




**Eigenschaften**  
Farbe: Weiß  
Griff: Griff 241  
Glas: Satinato

MODELL 4071



**Eigenschaften**  
Farbe: Weiß  
Griff: Griff 238  
Glas: Ornament  
504

MODELL 4051



**Eigenschaften**  
Farbe: Weiß  
Griff: Griff 238  
Glas: Ornament  
504

MODELL 4801




**Eigenschaften**  
Farbe: RAL 7016  
Anthrazit  
Griff: Griff 162

MODELL 5041



**Eigenschaften**  
Farbe: Weiß  
Griff: Griff 241

MODELL 4341



**Eigenschaften**  
Farbe: Weiß  
Griff: Griff 238  
Glas: Ornament  
504

MODELL 4851



**Eigenschaften**  
Griff: Griff 238  
Glas: Satinato  
Klarglas

# ARON Novum Alu ein- und beidseitig flügelüberdeckend – erhältliche Modelle

MODELL 5061



**Eigenschaften**  
 Farbe: RAL 7016 Anthrazit  
 Griff: Griff: 238  
 Glas: Ornament 504

MODELL 4711



**Eigenschaften**  
 Farbe: Weiß  
 Griff: Griff: 238  
 Glas: Ornament 504

MODELL 5011



**Eigenschaften**  
 Farbe: RAL 3003 Rubinrot  
 Griff: Griff: 238  
 Glas: Ornament 504

MODELL 4841




**Eigenschaften**  
 Farbe: Weiß  
 Griff: Griff: 238  
 Glas: Ornament 504

MODELL 4041



**Eigenschaften**  
 Farbe: Weiß  
 Griff: Griff: 238  
 Glas: Ornament 504

MODELL 4791



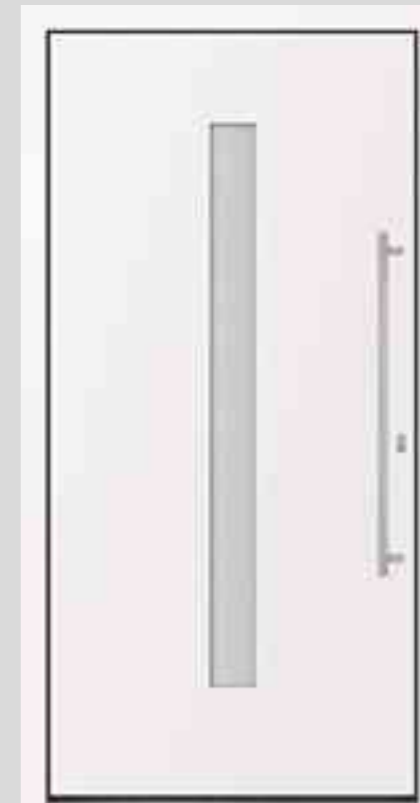
**Eigenschaften**  
 Farbe: RAL 7016 Anthrazit  
 Griff: Griff: 238  
 Glas: Satinato Klarglas

MODELL 4701



**Eigenschaften**  
 Farbe: RAL 7016 Anthrazit  
 Griff: Griff: 238  
 Glas: Satinato Klarglas

MODELL 4061

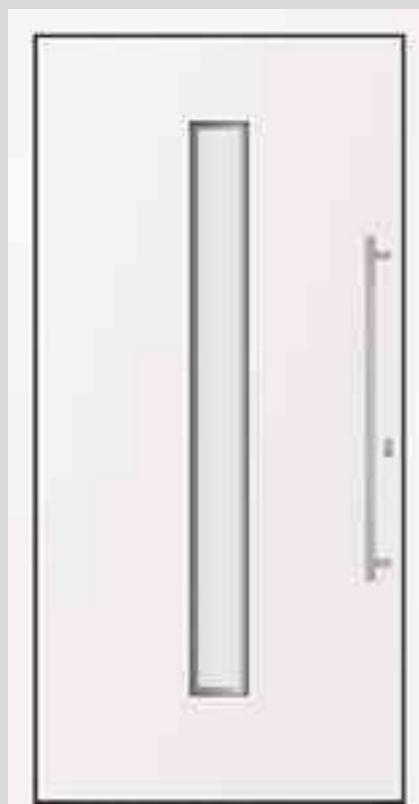


**Eigenschaften**  
 Farbe: Weiß  
 Griff: Griff: 238  
 Glas: Ornament 504

Die richtige Tür

# ARON Novum Alu ein- und beidseitig flügelüberdeckend – erhältliche Modelle

MODELL 8507




**Eigenschaften**  
 Farbe: Weiß  
 Griff: Griff 238  
 Glas: Satinato  
 Klarglas

MODELL 4211



**Eigenschaften**  
 Farbe: RAL 7016  
 Anthrazit  
 Griff: Griff 238  
 Glas: Satinato  
 Klarglas

MODELL 4311




**Eigenschaften**  
 Farbe: Weiß  
 Griff: Griff 238  
 Glas: Satinato  
 Klarglas

MODELL 4891



**Eigenschaften**  
 Farbe: Weiß  
 Griff: Griff 238  
 Glas: Ornament  
 504

MODELL 4231



**Eigenschaften**  
 Farbe: Weiß  
 Griff: Griff 238  
 Glas: Satinato  
 Klarglas

MODELL 8508




**Eigenschaften**  
 Farbe: Weiß  
 Griff: Griff 238  
 Glas: Ornament  
 504

MODELL 4441



**Eigenschaften**  
 Farbe: Weiß  
 Griff: Griff 238  
 Glas: Ornament  
 504

MODELL 4731



**Eigenschaften**  
 Farbe: Weiß  
 Griff: Griff 238  
 Glas: Satinato  
 Klarglas

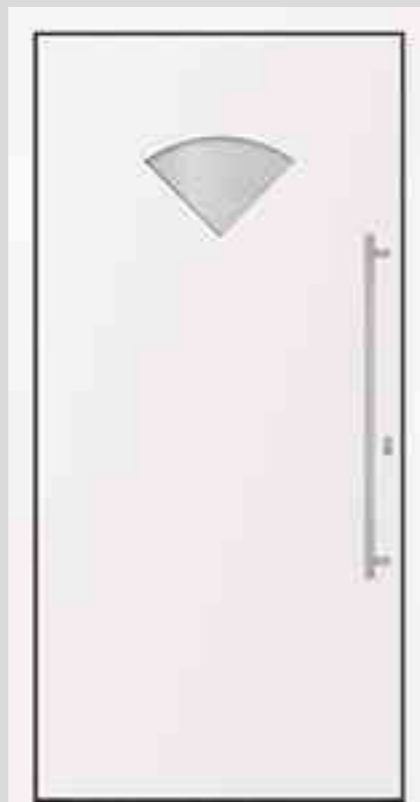
# ARON Novum Alu ein- und beidseitig flügelüberdeckend – erhältliche Modelle

MODELL 5031



**Eigenschaften**  
 Farbe: Weiß  
 Griff: Griff 241  
 Glas: Ornament  
 504

MODELL 4011



**Eigenschaften**  
 Farbe: Weiß  
 Griff: Griff 238  
 Glas: Ornament  
 504

MODELL 4881



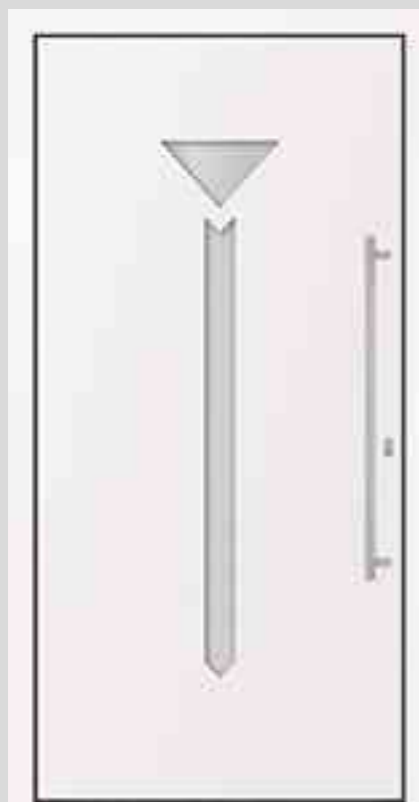
**Eigenschaften**  
 Farbe: Weiß  
 Griff: Griff 238  
 Glas: Satinato  
 Klarglas

MODELL 4251



**Eigenschaften**  
 Farbe: Weiß  
 Griff: Griff 238  
 Glas: Ornament  
 504

MODELL 4021



**Eigenschaften**  
 Farbe: Weiß  
 Griff: Griff 238  
 Glas: Ornament  
 504

MODELL 4291



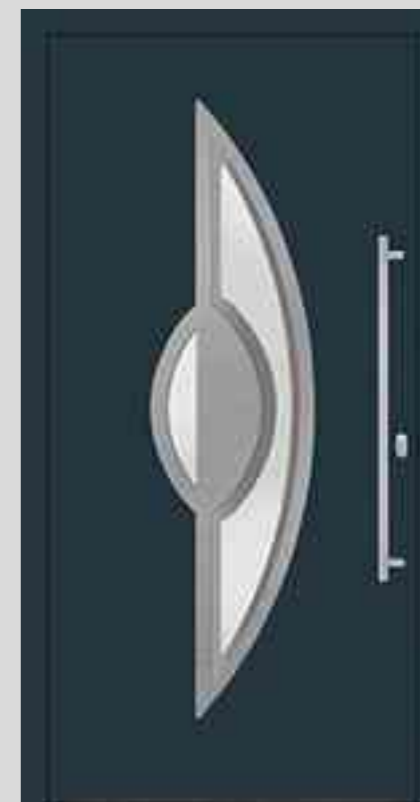
**Eigenschaften**  
 Farbe: RAL 3003  
 Rubinrot  
 Griff: Griff 238  
 Glas: Ornament 504

MODELL 4221



**Eigenschaften**  
 Farbe: RAL 7016  
 Anthrazit  
 Griff: Griff 238  
 Glas: Ornament  
 504

MODELL 5021



**Eigenschaften**  
 Farbe: RAL 7016  
 Anthrazit  
 Griff: Griff 238  
 Glas: Satinato  
 Klarglas




# ARON Novum Alu ein- und beidseitig flügelüberdeckend – erhältlich Modelle

MODELL 4721



**Eigenschaften**  
Farbe: DB 703  
Griff: Griff 238  
Glas: Satinato  
Klarglas

MODELL 5071



**Eigenschaften**  
Farbe: RAL 7016  
Anthrazit  
Griff: Griff 243  
Glas: Satinato  
Klarglas

MODELL 4831



**Eigenschaften**  
Farbe: Weiß  
Griff: Griff 161  
Glas: Satinato  
Klarglas

MODELL 4781



**Eigenschaften**  
Farbe: RAL 7016  
Anthrazit  
Griff: Griff 238  
Glas: Ornament  
504



# ARON Passiv – innovative Energiesparer

Die ARON Passiv Energiesparhaustüren mit flügelüberdeckender Designoptik für eine edel wirkende Optik überzeugen mit besonders gutem  $U_g$ -Wert und sind optional mit zusätzlicher Komfortausstattung erhältlich – für rundum behagliches Wohlbefinden in Ihrem Zuhause.



FLÜGELÜBERDECKENDE DESIGNOPTIK

## Argumente, die überzeugen!

- ✓ **Erhöhte Einbruchhemmung**  
Sorgen Sie mit dem Sicherheitspaket ARON Protect Plus für mehr Sicherheit bei Ihrer Haustüre.
- ✓ **Zusätzliche Komfortausstattung**  
Optionale Zusatzausstattung wie z.B. die elektronische Selbstverriegelung Selftronic machen den Alltag noch komfortabler.

<b>1 Konstruktion</b>	6-Kammer-Profil 82 mm
<b>2 Füllung</b>	54 mm Sandwich-Kunststoff, flügelüberdeckend
<b>3 Stahlverstärkung</b>	Stahlverstärkung umlaufend
<b>4 Dichtungen</b>	umlaufende Anschlagdichtungen innen und außen
<b>5 Oberflächen</b>	Weiß, Dekor
<b>6 Bodenschiene</b>	Aluminium-Kunststoff-Verbundschwelle für Alt- und Neubau
<b>Haustürbänder</b>	3D verstellbare Bänder
<b>Glas</b>	wenn enthalten $U_g$ 0,7 warme Kante
<b>Schlagregendichtigkeit</b>	3A
<b>Windwiderstandsklasse</b>	B2
<b>Verriegelung</b>	Haken-Bolzen-Kombiverriegelung
<b>Erhältliche Maßbereiche (BxH)</b>	1.000 x 2.000 mm 1.100 x 2.100 mm Sondermaß auf Anfrage

1) Siehe Garantiebedingungen auf Seite 111.

# ARON Passiv – Ausstattungsmöglichkeiten



ARON Sicherheitspakete finden Sie auf Seite 10


## Dekore<sup>2)</sup> für ARON Passiv



## Sicherheitspakete

- ARON Protect Plus**  
Für erhöhte Grundsicherung nach RC2 mit Mehrfach-Haken-Verriegelung, Bandseitensicherung, Sicherheitseinlage "Secutop" und verklebter Sicherheitsverglasung P4A.
- ARON Protect Optima**  
Nicht mit ARON Passiv kombinierbar.

## Standard- und Sondergläser<sup>3)</sup>



2) Bei farbigen Kunststoffhaustüren wird auch im Standardmaß der Aufmaßpreis berechnet.  
**ARON Passiv**

- Dekor nur einseitig außen: Weiß, Anthrazit
- Keine beidseitigen Dekore möglich
- Diese Bauart ist nur nach innen öffnend möglich.

3) Bei Bestellung ohne Angabe der Verglasung erfolgt die Lieferung inkl. ISO-Standard-Verglasung Ornament 504. Bitte beachten Sie, dass sich die strukturierte Scheibe der Verglasung außen befindet.

# ARON Passiv – erhältliche Modelle

MODELL 8511



**Eigenschaften**  
 Farbe: Weiß  
 Griff: Griff 244  
 Glas: Satinato

MODELL 8507



**Eigenschaften**  
 Farbe: Weiß  
 Griff: Griff 246  
 Glas: Satinato  
 Klarglas

MODELL 5071



**optional mit SEITENTEIL 5071**  
 Abbildung: Satinato mit Klarglas-Streifen




**Eigenschaften**  
 (ohne Seitenteil)  
 Dekor: Anthrazit  
 Griff: Griff 244  
 Glas: Satinato  
 Klarglas

MODELL 4731



**optional mit SEITENTEIL 4731**  
 Abbildung: Satinato mit Klarglas-Streifen



**Eigenschaften**  
 (ohne Seitenteil)  
 Farbe: Weiß  
 Griff: Griff 162  
 Glas: Satinato  
 Klarglas

MODELL 4881



**Eigenschaften**  
 Dekor: Anthrazit  
 Griff: Griff 236  
 Glas: Satinato  
 Klarglas

MODELL 8508



**Eigenschaften**  
 Dekor: Anthrazit  
 Griff: Griff 246  
 Glas: Satinato

# ARON Passiv – erhältliche Modelle

MODELL 8512




**Eigenschaften**  
 Farbe: Weiß  
 Griff: Griff 244

MODELL 8510



**Eigenschaften**  
 Dekor: Anthrazit  
 Griff: Griff 246  
 Glas: Satinato

MODELL 4801



**Eigenschaften**  
 (großes Bild)  
 Dekor: Anthrazit  
 Griff: Griff 162

MODELL 4801



**Eigenschaften**  
 (kleines Bild)  
 Farbe: Weiß  
 Griff: Griff 162

MODELL 4721



**optional mit SEITENTEIL 4721**  
 Abbildung: Satinato mit Klarglas-Streifen



**Eigenschaften**  
 (ohne Seitenteil)  
 Farbe: Weiß  
 Griff: Griff 238  
 Glas: Satinato  
 Klarglas

MODELL 4791



**Eigenschaften**  
 Farbe: Weiß  
 Griff: Griff 236  
 Glas: Satinato  
 Klarglas

## ARON Design – Individualität mit Stil

Mit ARON Design unterstreichen Sie die Individualität Ihres Zuhauses und entscheiden sich für das optische Highlight im ARON Haustüren-Segment mit flügelüberdeckender Designoptik. Diese Modelle sind auch mit optionaler Zusatzausstattung wie ARON Protect Plus für mehr Sicherheit kombinierbar.



FLÜGELÜBERDECKENDE  
DESIGNOPTIK

### Argumente, die überzeugen!

#### ✓ Erhöhte Einbruchhemmung

Sorgen Sie mit dem Sicherheitspaket ARON Protect Plus für mehr Sicherheit bei Ihrer Haustüre.

#### ✓ Zusätzliche Komfortausstattung

Optionale Zusatzausstattung wie z.B. die elektronische Selbstverriegelung Selftronic machen den Alltag noch komfortabler.

<b>1 Konstruktion</b>	wärmedämmende 3-Kammer-Aluminium-Profile 92 mm, thermisch getrennt
<b>2 Füllung</b>	46 mm Sandwich-Aluminium, flügelüberdeckend
<b>3 Dichtungen</b>	drei Dichtungsebenen
<b>4 Oberflächen</b>	Weiß, RAL nach Wahl
<b>5 Bodenschiene</b>	Aluminium-Bodenschwelle, thermisch getrennt, für Alt- und Neubau
<b>Haustürbänder</b>	3D verstellbare Bänder
<b>Glas</b>	wenn enthalten Ug 0,7 warme Kante
<b>Schlagregendichtigkeit</b>	3A
<b>Windwiderstandsklasse</b>	B3
<b>Verriegelung</b>	Haken-Bolzen-Kombiverriegelung
<b>Erhältliche Maßbereiche (BxH)</b>	1.000 x 2.000 mm 1.100 x 2.100 mm Sondermaß auf Anfrage

1) Siehe Garantiebedingungen auf Seite 111.

## ARON Design beidseitig flügelüberdeckend

Machen Sie den Unterschied mit der beiseitig flügelüberdeckten ARON Design Haustürserie und holen Sie sich das modernen Design auch auf die Innenseite Ihrer Türe. Für die Menschen, die in Ihrem Zuhause am wichtigsten sind, für Sie! Wählen Sie aus dem gesamten RAL-Farbspektrum, um Ihren individuellen Geschmack hervorzuheben.



### Argumente, die überzeugen!

#### ✓ Erhöhte Einbruchhemmung

Sorgen Sie mit dem Sicherheitspaket ARON Protect Plus für mehr Sicherheit bei Ihrer Haustüre.

#### ✓ Zusätzliche Komfortausstattung

Optionale Zusatzausstattung wie z.B. die elektronische Selbstverriegelung Selftronic machen den Alltag noch komfortabler.

<b>1 Konstruktion</b>	wärmedämmende 3-Kammer-Aluminium-Profile 92 mm, thermisch getrennt
<b>2 Füllung</b>	92 mm Sandwich-Aluminium, beidseitig flügelüberdeckend
<b>3 Dichtungen</b>	drei Dichtungsebenen
<b>4 Oberflächen</b>	RAL nach Wahl
<b>5 Bodenschiene</b>	Aluminium-Bodenschwelle, thermisch getrennt, für Alt- und Neubau
<b>Haustürbänder</b>	3D verstellbare Bänder
<b>Glas</b>	wenn enthalten Ug 0,7 warme Kante
<b>Schlagregendichtigkeit</b>	3A
<b>Windwiderstandsklasse</b>	B3
<b>Verriegelung</b>	Haken-Bolzen-Kombiverriegelung
<b>Erhältliche Maßbereiche (BxH)</b>	1.000 x 2.000 mm 1.100 x 2.100 mm Sondermaß auf Anfrage

# ARON Design – Ausstattungsmöglichkeiten



ARON Sicherheitspakete finden Sie auf Seite 10

## Sicherheitspakete

### ARON Protect Plus

Für erhöhte Grundsicherung nach RC 2 mit Mehrfach-Haken-Verriegelung, Bandseitensicherung, Sicherheitseinlage "Secutop" und verklebter Sicherheitsverglasung P4A.

### ARON Protect Optima

Nicht mit ARON Design kombinierbar.

## RAL-Farben<sup>2)</sup>

für ARON Design



RAL 9016  
weiß Grund-  
ausstattung



RAL 7001  
silbergrau



RAL 7016  
anthrazit



DB 703



RAL 3003  
rubinrot



RAL 8017  
schokobraun

## Standard- und Sondergläser<sup>3)</sup>



Ornament 504  
Standardglas



Klarglas  
Standardglas



Masterpoint



Satinato



Silvit Weiß



Ornament 523



2) Bei farbigen Aluminiumhaustüren wird auch im Standardmaß der Aufmaßpreis berechnet.

**ARON Design**

- Außenseite bei Betonoptik nur Blendrahmen/Türstock in RAL nach Wahl, Innenseite in RAL-Farben möglich
- RAL nach Wahl möglich (ein- und beidseitig)
- Diese Bauart ist nur nach innen öffnend möglich.

3) Bei Bestellung ohne Angabe der Verglasung erfolgt die Lieferung inkl. ISO-Standard-Verglasung Ornament 504. Bitte beachten Sie, dass sich die strukturierte Scheibe der Verglasung außen befindet.



# ARON Design – erhältliche Modelle

MODELL 8519



**Eigenschaften**  
 Farbe Türstock:  
 RAL 7038  
 Türblatt:  
 Beton-Optik  
 Griff: Griff 246

MODELL 8512



**Eigenschaften**  
 Farbe: RAL 7012  
 Basaltgrau  
 Griff: Griff 244

Modell 8513



**optional mit SEITENTEIL 10**  
 Abbildung: Satinato




**Eigenschaften**  
 (ohne Seitenteil)  
 Farbe: RAL 7012  
 Basaltgrau  
 Griff: inklusive  
 eingelassenem  
 Griff, nur in dieser  
 Ausführung mög-  
 lich, lt. Abbildung

MODELL 8516



**Eigenschaften**  
 Farbe: RAL 3003  
 Rubinrot  
 Griff: inklusive  
 eingelassenem  
 Griff, nur in dieser  
 Ausführung mög-  
 lich, lt. Abbildung

MODELL 4801



**Eigenschaften**  
 Farbe: RAL 7012  
 Basaltgrau  
 Griff: Griff 162

MODELL 8514



**Eigenschaften**  
 Farbe: Weiß  
 Griff: inklusive  
 eingelassenem  
 Griff, nur in dieser  
 Ausführung mög-  
 lich, lt. Abbildung

MODELL 8510




**Eigenschaften**  
 Farbe: RAL 7012  
 Basaltgrau  
 Griff: Griff 246  
 Glas: Satinato

# ARON Design – erhältliche Modelle

MODELL 4731



**optional mit SEITENTEIL 4731**  
Abbildung: Satinato mit Klarglas-Streifen



**Eigenschaften**  
(ohne Seitenteil)  
Farbe: RAL 1011  
Braunbeige  
Griff: Griff 236  
Glas: Satinato  
Klarglas

MODELL 8507



**Eigenschaften**  
Farbe: Weiß  
Griff: Griff 246  
Glas: Satinato  
Klarglas

MODELL 4881



**Eigenschaften**  
Farbe: RAL 7012  
Basaltgrau  
Griff: Griff 236  
Glas: Satinato  
Klarglas

MODELL 8518



**Eigenschaften**  
Farbe Türstock:  
RAL 7038  
Türblatt:  
Beton-Optik  
Griff: 246  
Glas: Satinato  
Klarglas

MODELL 8508



**Eigenschaften**  
Farbe: RAL 7012  
Basaltgrau  
Griff: Griff 246  
Glas: Satinato

MODELL 5071



**optional mit SEITENTEIL 5071**  
Abbildung: Satinato mit Klarglas-Streifen



**Eigenschaften**  
(ohne Seitenteil)  
Farbe: RAL 7012  
Basaltgrau  
Griff: Griff 244  
Glas: Satinato  
Klarglas



# ARON Design – erhältliche Modelle

MODELL 8511



**Eigenschaften**  
 Farbe: RAL 7001  
 Silbergrau  
 Griff: Griff 236  
 Glas: Satinato

MODELL 8517



**Eigenschaften**  
 Farbe: Weiß  
 Glas: Ornament  
 504  
 Griff: inklusive  
 eingelassenem  
 Griff, nur in dieser  
 Ausführung mög-  
 lich, lt. Abbildung

MODELL 4721



**optional mit SEITENTEIL 4721**  
 Abbildung: Satinato mit Klarglas-Streifen

**Eigenschaften**  
 (ohne Seitenteil)  
 Farbe: Weiß  
 Griff: Griff 238  
 Glas: Satinato  
 Klarglas



MODELL 8515



**optional mit SEITENTEIL 10**  
 Abbildung: Satinato

**Eigenschaften**  
 (ohne Seitenteil)  
 Farbe: RAL 7016  
 Anthrazit  
 Glas: Satinato  
 Griff: inklusive  
 eingelassenem  
 Griff, nur in dieser  
 Ausführung mög-  
 lich, lt. Abbildung



MODELL 4791



**Eigenschaften**  
 Farbe: RAL 7031  
 Blaugrau  
 Griff: 236  
 Glas: Satinato  
 Klarglas



## Seitenteile und Oberlichter

Noch mehr Licht für Ihr Zuhause!  
Mit ARON haben Sie die Möglichkeit, aus einem großzügigen Angebot von Seitenteilen und Oberlichtern zu wählen, die für fast alle ARON Modelle möglich sind.

Diese haben den Vorteil, dass durch den erhöhten Lichteinfall ein stimmungsvolles Ambiente geschaffen wird und Ihr Eingangsbereich von außen noch imposanter und eindrucksvoller wirkt. Seitenteile von ARON gibt es in zwei universellen Varianten, sowie modellbezogen.

Bei Haustüren im Standardmaß wird in Verbindung mit Seitenteil und Oberlicht der Aufmaßpreis berechnet. Aus technischen Gründen werden Seitenteile und Oberlichter in einem Stück mit der Haustür gefertigt (nicht bei nach außen öffnend möglich). Bei Bestellung bitte immer angeben, auf welcher Seite (von innen) das Seitenteil sitzen soll.

Achtung: Für ARON Basic keine Seitenteile und Oberlichter erhältlich.



## Seitenteile und Oberlichter für Kunststoff- und Aluminiumhaustüren

Kunststoff <sup>1)</sup> / Aluminium	Breite	Höhe
Seitenteil 10	300 mm – 1.000 mm	entsprechend Türmodell
Seitenteil 20	300 mm – 1.000 mm	entsprechend Türmodell
Oberlicht	850 mm – 2.100 mm	300 mm – 600 mm

Kunststoff <sup>1)</sup> / Aluminium	Breite	Höhe
Seitenteil 10	300 mm – 1.000 mm	entsprechend Türmodell
Seitenteil 20	300 mm – 1.000 mm	entsprechend Türmodell
Oberlicht	850 mm – 2.100 mm	300 mm – 600 mm

1) Bei ARON Basic ist kein Seitenteil oder Oberlicht möglich.  
2) Standardverglasung Ornament 504 und Klarglas ohne Mehrpreis.

# Griffe

Ihre neue ARON Haustüre wird erst durch einen optimalen Türbeschlag richtig komplett und funktions-tüchtig. Sorgfältig auf die vielfältigen ARON Haustürmodelle abgestimmt, finden Sie hier eine große Auswahl an Design-Griffgarnituren.

**GRIFF 230**



**Eigenschaften**  
Griff Edelstahl satiniert,  
25 mm Durchmesser,  
Befestigung mit schrägem  
Abgang, Länge: 330 mm

**GRIFF 231**



**Eigenschaften**  
Griff Edelstahl poliert/satiniert,  
25 mm Durchmesser,  
Befestigung mit schrägem  
Abgang, Länge: 330 mm

**GRIFF 232**



**Eigenschaften**  
Griff Messing,  
32 mm Durchmesser,  
Befestigung mit schrägem  
Abgang, Länge: 400 mm

**GRIFF 235**



**Eigenschaften**  
Griff Messing brüniert,  
30 mm Durchmesser,  
Befestigung mit schrägem  
Abgang, Länge: 295 mm

**GRIFF 163**



**Eigenschaften**  
Griff Edelstahl,  
Befestigung mit  
schrägem Abgang  
Länge: 600 mm

**GRIFF 248**



**Eigenschaften**  
Stoßgriff Edelstahl,  
32 mm Durchmesser,  
Befestigung mit schrägem  
Abgang, Länge: 600 mm

**GRIFF 249<sup>1)</sup>**



**Eigenschaften**  
Stoßgriff Edelstahl satiniert,  
30–32 mm Durchmesser  
Befestigung mit geradem  
Abgang, Länge: 520 mm

**GRIFF 250<sup>1)</sup>**



**Eigenschaften**  
Stoßgriff Edelstahl satiniert,  
30–32 mm Durchmesser  
Befestigung mit geradem  
Abgang, Länge: 900 mm

**GRIFF 122**



**Eigenschaften**  
Griff Edelstahl satiniert,  
32 mm Durchmesser  
Befestigung mit geradem  
Abgang, Länge: 382 mm

**GRIFF 120**



**Eigenschaften**  
Griff Edelstahl satiniert,  
32 mm Durchmesser  
Befestigung mit geradem  
Abgang, Länge: 382 mm

**GRIFF 233**



**Eigenschaften**  
Griff Edelstahl poliert/satiniert,  
32 mm Durchmesser  
Befestigung mit geradem  
Abgang, Länge: 382 mm

**GRIFF 234**



**Eigenschaften**  
Griff Messing,  
32 mm Durchmesser  
Befestigung mit geradem  
Abgang, Länge: 382 mm

**GRIFF 251**



**Eigenschaften**  
Griff Edelstahl satiniert,  
32 mm Durchmesser  
Befestigung mit geradem  
Abgang, Länge: 382 mm



**Eigenschaften**  
Stoßgriff Edelstahl, 30 mm Durchmesser,  
Befestigung mit schrägem Abgang

**GRIFF 236**  
Länge: 350 mm

**GRIFF 137**  
Länge: 400 mm

**GRIFF 160**  
Länge: 600 mm

**GRIFF 237**  
Länge: 800 mm

**GRIFF 238**  
Länge: 900 mm

**GRIFF 239**  
Länge: 1.000 mm

**GRIFF 161**  
Länge: 1.200 mm

**GRIFF 240**  
Länge: 1.400 mm

**GRIFF 241**  
Länge: 1.600 mm

**GRIFF 162**  
Länge: 1.800 mm

**GRIFF 242**  
Länge: 2.000 mm

# Griffe



Stoßgriff Edelstahl, Befestigung mit geradem Abgang<sup>1)</sup>, in verschiedenen Längen

**GRIFF 243**  
Länge: 400 mm

**GRIFF 246**  
Länge: 1.600 mm

**GRIFF 244**  
Länge: 800 mm

**GRIFF 247**  
Länge: 2.000 mm

**GRIFF 245**  
Länge: 1.200 mm

### ID = Innendrücker

Innendrücker sind in den angegebenen Preisen enthalten. Die Farbe ist abhängig vom jeweiligen Außengriff.

Separate Innendrücker sind zusätzlich in folgenden Farben erhältlich:

### Eigenschaften

- Edelstahlfarbig
- Silberfarbig F1
- Weiß
- Braun
- Messing brüniert

### Vormontage

Wir empfehlen die Bestellung mit Vorrichtung von Außengriff und Innendrücker.

**GRIFF 110**



**Eigenschaften**  
Griff Stahl F9,  
ID edelstahlfarbig  
Länge: 245 mm

**GRIFF 111**



**Eigenschaften**  
Griff Stahl F9,  
ID edelstahlfarbig  
Länge: 245 mm

**GRIFF 112**



**Eigenschaften**  
Griff Stahl F9,  
ID edelstahlfarbig  
Länge: 250 mm

**GRIFF 113**



**Eigenschaften**  
Griff Weiß  
ID Weiß  
Länge: 250 mm

**GRIFF 110-RC<sup>2)</sup>**



**GRIFF 111-RC<sup>2)</sup>**



**GRIFF 112-RC<sup>2)</sup>**



**GRIFF 113-RC<sup>2)</sup>**



1) nur bei Aufsatzfüllungen; nur mit Vormontage; wählbar für die Bauarten ARON Novum Alu ein- und beidseitig flügelüberdeckend, ARON Passiv, ARON Design und ARON Design beidseitig flügelüberdeckend

2) wird bei Aron Protect Plus und Aron Protect Optima zwingend benötigt

# Profilzylinder und Rosetten

## Profilzylinder

Profilzylinder	innen/außen in mm
	35/60
	35/65
	35/75
	35/80
	40/40
	45/45
	45/55
	45/60
	30/45
	30/60
	35/50
	35/60
	35/65
	35/75
	35/80
	40/40
	45/45
	45/55
	45/60

Profilzylinder inkl. 3 Schlüssel inkl. Not- und Gefahrenfunktion

Profilzylinder mit Aufbohrschutz und Sicherheitskarte<sup>2)</sup> inkl. 3 Schlüssel und Not- und Gefahrenfunktion

## Rosetten

Rosetten	Farbe
Schutzrosette	Edelstahl
Schutzrosette	Weiß
Schutzrosette	Messing
Kernziehschutzrosette	Edelstahloptik
Kernziehschutzrosette	Weiß
Kernziehschutzrosette	Messing
RC-Rosette, nur mit Vormontage möglich <sup>2)</sup>	Edelstahl

PZ mit Drehknopf



PZ mit Aufbohrschutz und Sicherheitskarte



Schutzrosette



Kernziehschutzrosette



RC-Rosette



		Basic	Renova	Novum Alu	Novum Alu einseitig flügelüberdeckend	Novum Alu beidseitig flügelüberdeckend	Novum KST	Passiv	Design	Design beidseitig flügelüberdeckend
<b>Griffausführung</b>	<b>Farbe der Rosette</b>	nach innen öffnend	nach innen oder außen öffnend	nach innen oder außen öffnend	nach innen öffnend	nach innen öffnend	nach innen öffnend	nach innen öffnend	nach innen öffnend	nach innen öffnend
		-	unabhängig von der Ausstattung	unabhängig von der Ausstattung	unabhängig von der Ausstattung	unabhängig von der Ausstattung	unabhängig von der Ausstattung	weiß/weiß	unabhängig von der Ausstattung	unabhängig von der Ausstattung
		innen/außen	innen/außen	innen/außen	innen/außen	innen/außen	innen/außen	innen/außen	innen/außen	innen/außen
<b>Griff-Set It. Prospekt</b> - inkl. Innenschild - bei Bestellung mit Schutzrosette	Edelstahl	40/40	45/45	35/65	35/65	35/65	45/60	60/45	45/60	35/80
	Weiß	40/40	45/45	35/65	35/65	35/65	45/60	60/45	45/60	35/80
	Messing	40/40	45/45	35/65	35/65	35/65	45/60	60/45	45/60	35/80
<b>Griff-Set It. Prospekt</b> - inkl. Innenschild - bei Bestellung mit Kernziehschutzrosette	Edelstahl	40/45	45/50	35/60	35/60	35/60	45/55	60/45	45/55	35/75
	Weiß	40/45	45/50	35/60	35/60	35/60	45/55	60/45	45/55	35/75
	Messing	40/45	45/50	35/60	35/60	35/60	45/55	60/45	45/55	35/75
<b>Griff-Set It. Prospekt</b> - inkl. Innenschild - bei Bestellung mit Aron Protect Plus und Aron Protect Optima außen RC/Rosette	-	Kombination nicht möglich	45/30	35/50	35/50	35/50	45/45	60/30	45/45	35/65
	Edelstahl	40/40	45/45	35/65	35/65	35/65	45/60	60/45	45/60	35/80
<b>Aron Protect Plus und Aron Protect Optima mit RC-Drückergarnitur</b>	Weiß	40/40	45/45	35/65	35/65	35/65	45/60	60/45	45/60	35/80
	Messing	40/40	45/45	35/65	35/65	35/65	45/60	60/45	45/60	35/80

# Zusatzausstattungen

Neben der Vielfalt an Farben, Dekoren und Griffen haben Sie noch andere Möglichkeiten, mit denen Sie Ihr ARON Haustürenmodell individuell gestalten können. Ob mit schützendem Sockelblech, nach außen öffnend oder nach Wunsch mit einem 2-flügeligen Modell – erfüllen Sie sich Ihren Wunsch nach der perfekten Haustür, ganz nach Ihren individuellen Vorstellungen.

## 2-flügelige Haustüren

Unsere ARON Modelle sind auch als 2-flügelige Haustüren erhältlich – wahlweise nach innen oder außen öffnend.



## Sockelblech

Für ARON Novum Alu ein- und beidseitig flügelüberdeckend, für ARON Passiv und für ARON Design.



SB1

## Rollenband



- 3-teiliges Rollenband für Haupteingangstüren
- Für nach innen/nach außen öffnende Türen
- Optimal geeignet für Türen mit flügelüberdeckender Füllung (nur Kunststoff)
- Niro-Optik (Eloxal silber C31 poliert)
- Verstellungen ohne optische Veränderung der Rollenkörper und ohne Entlastung des Türflügels
- 2D verstellbar
- nicht möglich bei Modell 4511 / 4521 / 4551

Zusatzausstattung für mehr Gestaltungsmöglichkeiten <sup>1)</sup>	Basic	Renova	Novum		Passiv	Design
			Kunststoff	Aluminium	ein- und beidseitig flügelüberdeckend	
<b>Nach außen öffnend Weiß</b> (1-flügelige Haustür) Min./Max.-Maße evtl. abweichend	-	✓	✓	✓	-	-
<b>Nach außen öffnend Dekor<sup>2)</sup></b> Min./Max. Maße evtl. abweichend (1-flügelige Haustür) Mögliche Dekore/RAL-Töne finden Sie bei den Türmodellen.	-	✓	-	-	-	-
<b>Nach außen öffnend RAL<sup>2)</sup></b> Min./Max. Maße evtl. abweichend (1-flügelige Haustür) Mögliche Dekore/RAL-Töne finden Sie bei den Türmodellen.	-	-	-	✓	-	-
<b>Sockelblech montiert</b>	-	-	-	-	✓	✓
<b>2-flügelige Haustür</b> Gangflügel von innen betrachtet gibt die DIN-Richtung des Elements an	-	-	2x Haustürpreis auf Anfrage	2x Haustürpreis auf Anfrage	-	-
<b>2-flügelige Haustür (nach außen öffnend), nur Aluminium</b>	-	-	-	2x Haustürpreis auf Anfrage	-	-
<b>Rollenband</b>	-	✓	✓	-	-	✓

1) Bei den Zusatzausstattungen wird auch im Standardmaß der Aufmaßpreis berechnet. 2) zzgl. Aufpreis für Dekor / RAL

# Integrierte Briefkästen und Klingelschilder

**Briefkastenanlage**  
im Seitenteil 10, Ausführung ARON Renova, Novum Alu, Novum Alu ein- und beidseitig flügelüberdeckend, Aron Design und ARON Design beidseitig flügelüberdeckend

1-teilig mit 1 Klingelknopf

Mehrprijs pro 10 cm Breite  
(Seitenteil inkl. Briefkastenanlage)

2-teilig mit 2 Klingelknöpfen

Mehrprijs pro 10 cm Breite  
(Seitenteil inkl. Briefkastenanlage)

Mehrprijs optionales Sprechanlagensieb  
(ohne Mikrofon und Lautsprecher)

Einbauhöhe nach Wunsch. Bei Bestellung ohne Angabe von Einbauhöhe beträgt diese 832 mm von unten bis Mitte untere Sprosse. Das Mindestmaß für Seitenteil inkl. Briefkastenanlage beträgt 420 mm, das Maximalmaß 1.150 mm.

Rahmen-  
außenmaß  
Seitenteil 10

Breite

420 mm

421 – 500 mm

501 – 600 mm

601 – 1.150 mm

420 mm

421 – 500 mm

501 – 600 mm

601 – 1.150 mm

-

## Briefkastenanlagen<sup>1)</sup> für Seitenteil 10


Die Briefkastenanlage ist zur Vermeidung von Kältebrücken mit einer 24 mm starken, thermisch getrennten Frontplatte in Weiß (RAL 9016) oder Edelstahl ausgestattet. Die Lieferung erfolgt inkl. 2 Schlüsseln je Briefkasten und Namensschildern.

### Abmessungen

- Briefkastenanlage: siehe Tabelle
- Stahl-Briefkasten: 270 x 110 x 380 mm
- Aluminium-Einwurfklappe: 240 x 35 mm



Briefkastenanlage Front weiß

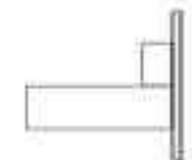


Briefkastenanlage Front Edelstahl



Skizze einer 1-teiligen Briefkastenanlage

Post Entnahme



Post Einwurf

1) nicht mit Sicherheitspaket Protect Plus oder Protect Optima möglich

# Zusatzausstattungen für mehr Komfort

Ihr Leben soll so komfortabel wie möglich sein. Daher gibt es zahlreiche Ausstattungsoptionen für Ihre neue ARON Haustür wie z. B. rollstuhlgerechte Bodenschienen, die das Leben angenehmer machen und Ihnen Tag für Tag ein gutes Gefühl geben. Mit ARON holen Sie sich Komfort ins Haus!

## Profile für Kunststoff- und Aluminiumhaustüren<sup>1)</sup>

	Farbe	Basic	Renova	Novum Kunststoff	Novum Alu Novum Alu ein- und beidseitig flügelüberdeckend	Design Design beidseitig flügelüber- deckend	Einheit
<b>lose, maximale Länge 2.500 mm</b>							
<b>Verbreiterung Kunststoff 100 mm</b>	Weiß	✓	✓	✓	-	-	lfm
	Dekor	-	✓	✓	-	-	lfm
<b>Verbreiterung Kunststoff 30 mm</b>	Weiß	-	✓	✓	-	-	lfm
	Dekor	-	✓	✓	-	-	lfm
<b>Verbreiterung Aluminium 25 mm</b>	Weiß	-	-	-	✓	✓	Stück à 2.300 mm
	RAL	-	-	-	✓	✓	Stück à 2.300 mm

## Leisten für Kunststoffhaustüren<sup>3)</sup>

	Weiß	Dekor	Einheit
<b>Winkelprofil</b> 20 x 20 x 2,5 mm	✓	-	lfm.
<b>Winkelprofil</b> 20 x 50 x 2,5 mm	✓	-	lfm.
<b>Winkelprofil</b> 50 x 50 x 2,5 mm	✓	-	lfm.
<b>Flachprofil</b> 25 x 3 mm	✓	✓	lfm.
<b>Flachleiste selbstklebend mit Dichtlippe</b> 30 x 3 mm	✓	-	lfm.

1) Verbreiterungen bei Protect Plus und Optima Protect nicht möglich.  
 2) Bei den Zusatzausstattungen wird auch im Standardmaß der Aufmaßpreis berechnet. Bei ARON Basic gilt der Standardpreis.  
 3) Preise per lfm, maximale Länge 2.500 mm.



Barrierefreie Bodenschiene für Neubau inklusive Entwässerungsunterbau

## Zusatzausstattung für mehr Komfort<sup>2)</sup>

	Basic	Renova	Novum Kunststoff	Novum Alu Novum Alu ein- und beidseitig flügelüberdeckend	Passiv	Design Design beidseitig flügel- überdeckend
<b>E-Öffner</b> lose zum Nachrüsten bauseits, ohne Kabel	-	✓	✓	✓	✓	✓
<b>E-Öffner</b> eingebaut in 1-flügelige Haustür, inkl. 2,5 m-Kabel	-	✓	✓	✓	✓	✓
<b>Vormontage</b> von Griffbeschlägen (auch RC), Bodeneinstandsprofil und Verbreiterungen wird einmalig je Element berechnet.	-	✓	✓	✓	✓	✓
<b>Standardbodenschienen</b> sind bei RENOVA, NOVUM, PASSIV und DESIGN max. 20 mm hoch und somit rollstuhlgerecht	-	-	-	-	-	-
<b>barrierefreie Bodenschiene, nur Neubau<sup>7)</sup></b> barrierefreie Bodenschiene inkl. Entwässerungsunterbau Mindesteinbautiefe des Entwässerungsunterbaus 71 mm	-	✓	✓	-	-	-
<b>barrierefreie Bodenschiene<sup>4)</sup>, nur Neubau<sup>7)</sup></b> barrierefreie Ausführung ohne Bodenschiene, mit automatischer Türabsenkung	-	-	-	✓	-	✓
<b>Bodeneinstandsprofil<sup>5) 6)</sup></b> H 30 - 100 mm	-	✓	✓	✓	✓	✓
<b>Bodeneinstandsprofil<sup>5) 6)</sup></b> H 100 - 150 mm	-	✓	✓	✓	✓	✓
<b>Dübellochbohrungen 2-seitig</b> (Ø 6 mm, 6 Stück)	✓	✓	✓	✓	✓	✓
<b>Maueranker</b> (lose beigelegt, à 6 Stück)	✓	✓	✓	✓	✓	✓

4) Die technische Umsetzung des Übergangs und der Entwässerung im Bereich des Hauseingangs/ der Hauseingangstüre ist bauseits zu konzipieren und zu realisieren  
 5) für alle Bauarten mit Standard-Bodenschiene. Wir empfehlen eine Vormontage durch das Werk  
 6) Preise per lfm  
 7) Nicht mit Sicherheitspaket Protect Plus oder Protect Optima möglich, nicht für beidseitig flügelüberdeckende Türen möglich

# Allgemeine Informationen

## Lieferzeitermittlung

Lieferzeiten A							Lieferzeit B					
Basis-Lieferzeit												
Basic	Renova	Novum Kunststoff	Novum Alu einseitig flügelüberdeckend	Novum Alu beidseitig flügelüberdeckend	Passiv	Design/Design beidseitig flügelüberdeckend	Zubehör	+ 0 Tage innerhalb Basis-Lieferzeit <sup>1)</sup>	+ 1 Woche auf Basis-Lieferzeit <sup>1)</sup>	+ 2 Wochen auf Basis-Lieferzeit <sup>1)</sup>	+ 3 Wochen auf Basis-Lieferzeit <sup>1)</sup>	+ 1 Woche auf Summe Lieferzeiten A
2 Wochen	6 Wochen <sup>1)</sup>	6 Wochen <sup>1)</sup>	6 Wochen <sup>1)</sup>	7 Wochen <sup>1)</sup>	7 Wochen <sup>1)2)</sup>	4 Wochen	<ul style="list-style-type: none"> <li>Profilzylinder-Mehrschlüssel</li> <li>Profilzylinder mit Drehknopf</li> <li>Profilzylinder mit Aufbohrschutz plus Sicherungskarte</li> <li>Sonderzylinder</li> </ul>	<ul style="list-style-type: none"> <li>nach außen öffnend</li> <li>RAL 7016 / RAL 9016</li> <li>Sondergläser</li> <li>VSG- oder ESG-Gläser</li> <li>Füllung mit Stahleinlage</li> <li>Rollenbänder</li> <li>Flachschwelle (rollstuhlgerecht)</li> </ul>	<ul style="list-style-type: none"> <li>RAL außer 7016 / 9016</li> <li>Dekore</li> <li>Motivgläser</li> <li>Fingerprint Teil 1</li> <li>Seitenteile/ Oberlichte bzw. HAT- Anlagen</li> <li>2-flügelig einwärts</li> <li>Profilzylinder-Schließanlagen</li> </ul>	<ul style="list-style-type: none"> <li>Briefkasten-anlage</li> <li>2-flügelig nach außen öffnend</li> </ul>	<ul style="list-style-type: none"> <li>Sockelblech</li> <li>Obentürschließer</li> <li>Aufdopplungen / Verbreiterungen</li> <li>Bodeneinstandsprofil</li> <li>Vormontage Griffe / Drücker / Profilzylinder</li> <li>E-Öffner eingebaut</li> <li>Sonderverriegelungen (z. B. 17-fach)</li> <li>elektr. Verriegelung</li> <li>Fingerprint Teil 2 (Verkabelung)</li> <li>Bandseitensicherung</li> <li>Öffnungssperre</li> <li>Dübellochbohrungen</li> </ul>	

## Farbe oder Dekor

Bitte geben Sie bei Ihrer Bestellung unbedingt die gewünschten Farben und Dekore an. Eine Auswahl finden Sie jeweils bei den einzelnen Systemen.

## Glas

Mögliche Ornamentverglasungen wie z. B. Satinato oder Masterpoint entnehmen Sie bitte auch den Seiten zu den einzelnen Systemen. Wahlmöglichkeiten aus Sicherheitsverglasungen für Ihr Wunschmodell erhalten Sie auf Anfrage. Bei Bestellung ohne Angabe der Verglasung erfolgt die Lieferung inkl. ISO-Standard-Verglasung Ornament 504.

## Beschläge

Ab Seite 100 finden Sie eine Auswahl der möglichen Beschläge. Bitte beachten Sie, dass eine Bestellung inklusive Vormontage des Griffes empfohlen wird!

## Seitenteile / Oberlichter

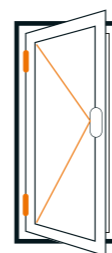
Bitte beachten Sie bei Ihrer Bestellung, dass Sie außer den gewünschten Maßen auch Farbe und Verglasung aufführen.

## Zusatzausstattungen

Zusätzliche Ausstattungsmöglichkeiten wie z. B. verschiedene Verriegelungen, nach außen öffnend, Bandseitensicherungen etc. entnehmen Sie bitte den jeweiligen Seiten in der Broschüre.

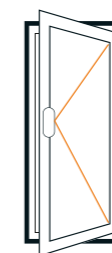
### DIN-Richtung

Bei nach außen öffnenden Haustüren die DIN-Richtung von außen betrachtet angeben.



**DIN links**

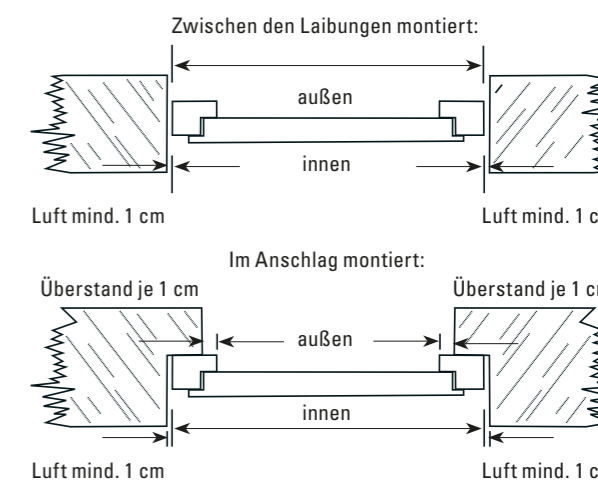
(Bänder links von innen gesehen)



**DIN rechts**

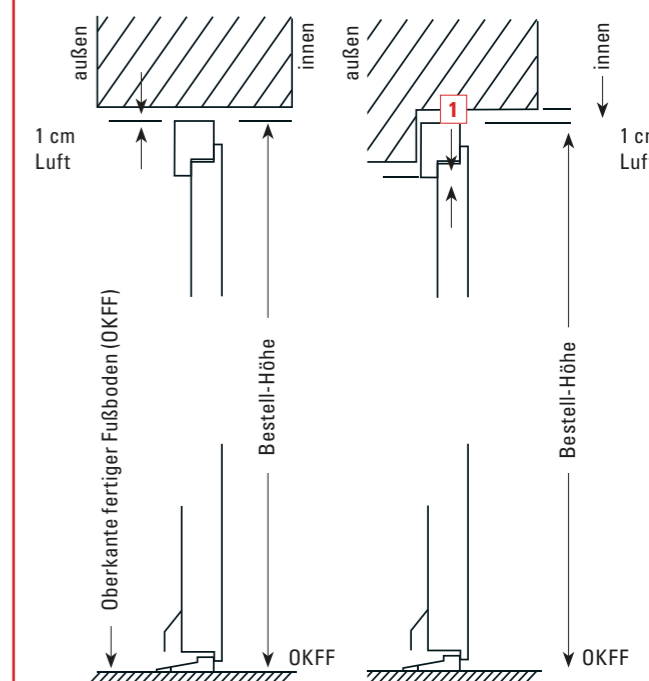
(Bänder rechts von innen gesehen)

### Bestellmaß-Ermittlung Breite:



### Bestellmaß-Ermittlung Höhe:

Der Anschlag wird je Seite auf 30 – 50 mm festgelegt. Beachten Sie, dass je nach Bausituation der „Freiraum“ **1** größer werden kann – wichtiger ist das Maß des Anschlags, das heißt: Eventuell benötigen Sie ein Verbreiterungsprofil zum Ausgleich des zu großen „Freiraums“ links und rechts.



# Garantiebedingungen

Dieser Artikel der Marke ARON wurde nach den modernsten Fertigungsmethoden hergestellt und unterliegt einer ständigen strengen Qualitätskontrolle. Die HORNBACH Baumarkt AG, Hornbachstraße 11, 76879 Bornheim garantiert entsprechend den nachfolgenden Bestimmungen für die Qualität der ARON Haustüren.

## 1. Garantiezeit

Die Garantiezeit für die ARON Haustüren beträgt für:

- |                         |         |   |          |
|-------------------------|---------|---|----------|
| • ARON Basic            | 6 Jahre | • ARON Novum Aluminium einseitig flügelüberdeckend  | 8 Jahre  |
| • ARON Renova           | 8 Jahre | • ARON Novum Aluminium beidseitig flügelüberdeckend | 8 Jahre  |
| • ARON Novum Kunststoff | 8 Jahre | • ARON Design                                       | 10 Jahre |
| • ARON Novum Aluminium  | 8 Jahre | • ARON Design beidseitig flügelüberdeckend          | 10 Jahre |

Die Garantiezeit beginnt mit dem Kaufdatum. Bitte bewahren Sie zum Nachweis des Kaufdatums den Originalkassenbon oder die Originalrechnung gut auf.

## 2. Umfang der Garantie

Die Garantie für ARON Produkte gilt ausschließlich für Fabrikations- oder Materialfehler und bei fachlich korrekter Montage nach den geltenden Richtlinien und Normen. Die Garantie gilt nur bei Verwendung des Artikels in der europäischen Union und der Schweiz, in dem Land in dem dieser Artikel gekauft wurde.

Die Garantie gilt nicht für Mängel, die auf

- eine außergewöhnliche chemische oder mechanische Belastung
- unsachgemäße Handhabung oder Benutzung
- unsachgemäße oder unzureichende Reinigung/Pflege/Wartung (beispielsweise keine Schmierung der Beschlagsteile, keine Nachbehandlung der Holzbestandteile)
- gewaltsame Einwirkung oder vorsätzliche Beschädigung
- Verwendung von nicht Original-Ersatzteilen
- Unfälle
- Insektenbefall
- Farbänderungen durch Lichteinwirkung
- raumklimatische bedingte Mängel
- Veränderungen, Umbauten oder Ergänzungen ohne schriftliche Freigabe des Herstellers
- Feuchtigkeitseinwirkungen infolge unsachgemäßen Einbaus der Türe zurückzuführen sind.

Nicht von der Garantie erfasst sind des Weiteren Schäden an Verschleißteilen, die auf normalen Verschleiß zurückzuführen sind. Die Garantie umfasst auch keine Begleit- oder Folgeschäden sowie mögliche Ein- und Ausbaurkosten im Garantiefall.

## 3. Leistungen aus der Garantie

Während der Garantiezeit prüft der Garantiegeber den defekten Artikel um festzustellen, ob ein Garantiefall vorliegt. Liegt ein Garantiefall vor, dann repariert der Garantiegeber den Artikel auf seine Kosten oder tauscht diesen auf seine Kosten aus. Die Wahl der Garantieleistungen (Reparatur oder Austausch) erfolgt nach freiem Ermessen des Garantiegebers. Sofern der Artikel zum Zeitpunkt des Garantiefalls nicht mehr lieferbar ist, ist der Garantiegeber berechtigt, den Artikel gegen ein ähnliches Produkt auszutauschen. Der ausgetauschte Artikel oder Teile dieses Artikels gehen in das Eigentum des Garantiegebers über.

Die Garantieleistungen (Reparatur oder Austausch) verlängern die Garantiezeit nicht. Durch die Garantieleistungen entsteht auch keine neue Garantie.

## 4. Inanspruchnahme der Garantie

Bitte wenden Sie sich für die Inanspruchnahme der Garantie an den nächsten HORNBACH Baumarkt. Diesen finden Sie unter [www.hornbach.de](http://www.hornbach.de). Oder setzen Sie sich unter der E-Mail-Adresse „[service@hornbach.com](mailto:service@hornbach.com)“ mit dem Garantiegeber in Verbindung.

Die Inanspruchnahme der Garantie kann nur bei Vorlage des Originalkassenbons oder der Originalrechnung erfolgen.

## 5. Gesetzliche Rechte

Ihre gesetzlichen Rechte aus Gewährleistung und Produkthaftung werden durch die Garantie nicht eingeschränkt.



Händler:



HORNBAACH Baumarkt AG, Hornbachstrasse 11, 76879 Bornheim/Germany

Technische Änderungen vorbehalten.

9504865\_DE\_AT Stand/as of 09.2021