

# Komfort, der sich anpasst Technik, die mitdenkt

Jeden Warmwasserbedarf bequem und effizient abdecken



Morgens brauche ich erst mal eine  
Dusche. Herrlich, wie das warme Wasser  
meinen Körper belebt. Wenn ich dann  
mit gutem Gewissen einfach noch kurz  
in dieser wohligen Wärme stehen bleiben  
kann, bin ich bereit für den Tag.

Technik zum Wohlfühlen

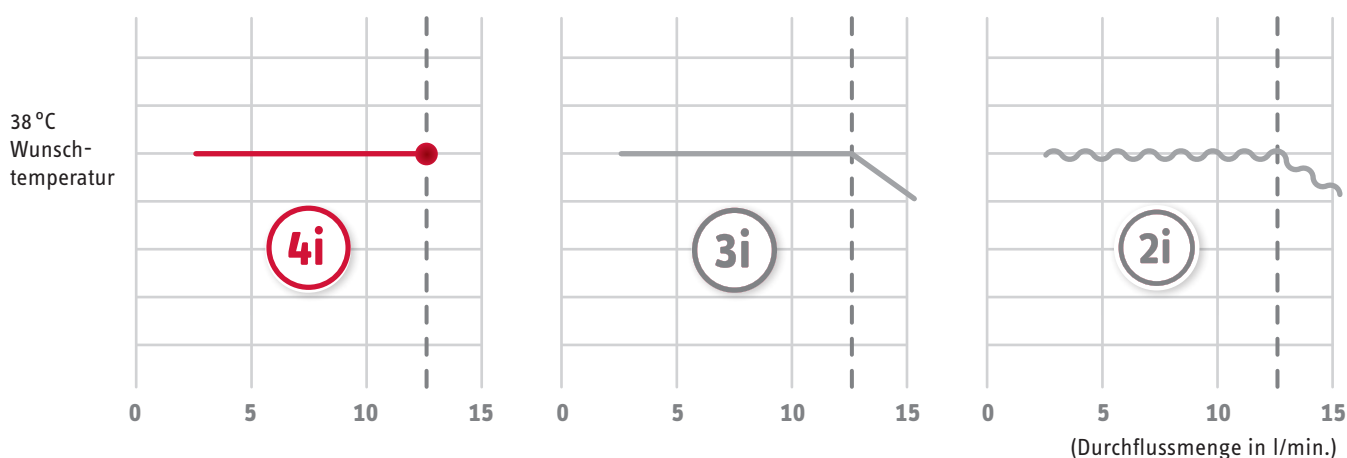


# Komfort, der zu Ihnen passt – mit i-Technologie

Unsere modernen Durchlauferhitzer mit i-Technologie bieten Ihnen genau den Warmwasserkomfort, den Sie sich wünschen – abgestimmt auf Ihre Bedürfnisse. Genießen Sie Komfort mit einem guten Gefühl.

- › 4i-Technologie für alle, die keine Kompromisse machen wollen. Ihre Wunschtemperatur – gradgenau und konstant, auch bei wechselnden Bedingungen. Die intelligente Steuerung sorgt für eine permanente automatische Anpassung – für höchsten Komfort.
- › 3i-Technologie für Komfort, auf den Sie sich verlassen können. Gleichbleibend warmes Wasser, auch bei unterschiedlichen Zapfstellen. Die Regelung sorgt für eine stabile Temperatur bis zur Leistungsgrenze des Geräts.
- › 2i-Technologie für soliden Warmwasserkomfort im Alltag. Die Temperatur lässt sich an der Armatur regulieren – für angenehm warmes Wasser.

## Die i-Technologie im Vergleich



Immer konstante Warmwassertemperatur, bei Erreichen der Leistungsgrenze wird die Durchflussmenge vollautomatisch mit der maximalen Wassermenge gehalten

Konstante Warmwassertemperatur bis zur Leistungsgrenze, danach bei höherer Durchflussmenge abnehmend

Nahezu konstante Warmwassertemperatur bis zur Leistungsgrenze, danach bei höherer Durchflussmenge abnehmend

— — — — Leistungsgrenze (bei ca. 12,5 l/min; abhängig von der Geräteleistung)

# Schöpfen Sie Ihre Möglichkeiten aus

Ein Durchlauferhitzer von STIEBEL ELTRON kann mehr als Wasser erhitzen. Sie wünschen, er liefert: exakt zum richtigen Zeitpunkt, genau die richtige Menge und in der gewählten Temperatur. Deshalb sprechen wir von Wasserkomfort. Und deshalb nennen wir unsere Geräte Komfort-Durchlauferhitzer.

Diese machen sich besonders in Ihrem Bad oder in Ihrer Küche nützlich, wo Sie häufig und viel heißes Wasser brauchen. Nur ein Gerät versorgt mehrere Zapfstellen gleichzeitig. Je nach Menge, Verbrauch und Ansprüchen suchen Sie sich aus unserer Modellvielfalt etwas Passendes aus. Allen gemeinsam ist eine jahrzehntelange Erfahrung mit Wünschen wie Ihren.

## Komfort-Durchlauferhitzer



	Seite 06	Seite 08
<b>Modell</b>	<b>DHE Connect</b>	<b>DHE</b>
Energieeffizienzklasse (A+ → F)	A	A
Regelungs-/Steuerungskonzept	4i	4i
Temperaturwahl	Stufenlos, 20–60 °C	Stufenlos, 20–60 °C
Anzeige und Bedienung	Touchdisplay + Touchwheel	Großes Multifunktionsdisplay + Drehwähler
Bluetooth®   WLAN	■   ■	
Internetradio   Wetter-App (WLAN)	■   ■	
App-Bedienung über Smartphone/Tablet	■	
Grafische Anzeige von Verbrauch und Kosten	■	
Angabe von Verbrauchswerten	■	■
Mini-Funkfernbedienung inklusive	■	
ECO-Modus	■	■
Temperaturspeicher	■	■
Verbrühschutz (Kindersicherung) einstellbar bei 43 °C	■	■
Produktklasse	Premium	Premium



**Seite 10**  
**DEL Plus**

A  
3i  
Stufenlos, 20-60 °C  
Multifunktionsdisplay + Drehwähler

■

■

■

Plus




**Seite 12**  
**DHB-E LCD**

A  
3i  
Stufenlos, 20-60 °C  
LC-Display + Drehwähler

■

Plus



**Seite 14**  
**DHB ST Trend**

A  
3i  
Stufenlos, 20-60 °C  
Drehwähler

■

Trend



**Seite 16**  
**HDB-E Trend**

A  
2i  
Temperatur fix 35, 43, 50 oder 55 °C

■

Trend



# Entdecken Sie die vierte Dimension Ihres Komforts

## Komfort-Durchlauferhitzer DHE Connect

Dieser vollelektronisch geregelte Durchlauferhitzer verbindet Sie und Ihr Zuhause mit der digitalen Welt. Für Ihren Komfort verknüpft er die hochklassigen Vorteile der 4i-Technologie mit den grenzenlosen Möglichkeiten des Internets. über das intuitive Touchdisplay steuern Sie die vielfältigen Funktionen an. Das helle Display stellt sämtliche Verbrauchswerte und -kosten für Sie grafisch dar.

### Mit Ihrer digitalen Welt verbunden bleiben.

Ihr Durchlauferhitzer hält noch mehr internetbasierte Funktionen für Sie bereit. Sie können sich das aktuelle Wetter anzeigen lassen oder Ihren Lieblingsradiosender hören. Über Bluetooth übertragen Sie sogar Ihre persönliche Playlist auf Ihr Gerät.

### Aus der Ferne ganz nah dran sein.

Sie steuern Ihren vollelektronischen Durchlauf erhitzer mit Ihrem Smartphone oder Tablet über unsere Bedien-App. Ihre Wunschtemperatur können Sie auch aus der Ferne einstellen. Denn jedem Gerät liegt serienmäßig eine Mini-Funkfernbedienung bei.

### Womit dieses Produkt überzeugt

- › Vollelektronisch geregelter Durchlauferhitzer
- › Durchgehend gradgenaue Wassertemperatur dank 4i-Technologie
- › Ausreichend Warmwasser für mehrere Entnahmestellen
- › Intuitive Bedienung über Touchdisplay
- › Internetradio und Wetteranzeige über WLAN
- › Grafische Darstellung von Verbrauchswerten und -kosten
- › Besonders sparsamer Betrieb mit ECO-Modus
- › Steuerung über App oder Minifernbedienung
- › Wunschtemperaturen auf individuellen Speichertasten programmierbar
- › Zusatzfunktionen wie Temperaturbegrenzung, Wellnessduschprogramm, Wannenfüllautomatik und Kindersicherung für mehr Komfort und Sicherheit
- › 5 Jahre Garantie bei Registrierung



4i-Technologie



WLAN



Bluetooth®



Bedien-App

# Nutzen Sie Wasser genauso, wie Sie es wünschen

Komfort-Durchlauferhitzer DHE

Jedes Modell unserer vollelektronischen Durchlauferhitzer liefert durchgehend warmes Wasser in exakt jener Temperatur, die Sie eingestellt haben. Ohne Wenn und Aber. Die 4i-Technologie sorgt dafür, dass nichts die Auslauftemperatur verändert. So lassen Sie unter der Dusche unverändert warmes Wasser über Ihren Körper rieseln, auch wenn sich am Waschbecken nebenan jemand die Hände wäscht.

## Selber wählen und erledigen lassen.

Der Drehregler ist haptisch so konzipiert, dass Sie ihn denkbar einfach bedienen: intuitiv, sofort, genau.

## Das Wichtigste schnell und sicher erfassen.

Das beleuchtete Multifunktionsdisplay zeigt Ihnen übersichtlich dargestellt Ihre gewünschte Wassertemperatur, die ECO-Stufe und die aktuelle Leistungsaufnahme an. Energieverbrauch, Durchflussmenge, Uhrzeit, Status- und Serviceanzeige lesen Sie im unteren Displaybereich ab.

## Womit dieses Produkt überzeugt

- › Vollelektronisch geregelter Durchlauferhitzer
- › Durchgehend gradgenaue Wassertemperatur dank 4i-Technologie
- › Ausreichend Warmwasser für mehrere Entnahmestellen
- › Leicht bedienbares hinterleuchtetes Multifunktionsdisplay
- › Leuchtanzeige für Energie- und Wasserverbrauch
- › Besonders sparsamer Betrieb mit ECO-Modus
- › Wunschtemperaturen auf individuellen Speichertasten programmierbar
- › Zusatzfunktionen wie Temperaturbegrenzung, Wellnessduschprogramm, Wannenfüllautomatik und Kindersicherung für mehr Komfort und Sicherheit
- › 5 Jahre Garantie bei Registrierung



4i-Technologie



ECO-Komfort







# Statten Sie sich für jedes Anliegen perfekt aus

Komfort-Durchlauferhitzer DEL Plus

Diese Modellreihe mit 3i-Technologie führt die Klasse des hohen Warmwasserkomforts an. Mit einer umfänglichen Ausstattung wie hinterleuchtetem Multifunktionsdisplay, Temperaturspeicher, Kindersicherung und ECO-Modus bietet Ihnen dieses Gerät ein mehrfaches Plus für Ihren Komfort.

#### Energie per Knopfdruck.

Der energie- und wassersparende ECO-Modus beschränkt die maximale Durchflussmenge. So profitieren Sie auch bei niedrigen Zulauftemperaturen von konstant warmem Wasser. Und Sie reduzieren ohne Abstriche Ihren Wasserverbrauch.

#### Extraleicht bedienen.

Mit der optionalen Funkfernbedienung regeln Sie Ihren Durchlauferhitzer ganz komfortabel aus der Ferne.

#### Womit dieses Produkt überzeugt

- › Elektronisch geregelter Durchlauferhitzer
- › Gradgenaue Wunschtemperatur bis zur Leistungsobergrenze des Geräts dank 3i-Technologie
- › Ausreichend Warmwasser für mehrere Entnahmestellen
- › Besonders sparsamer Betrieb mit ECO-Modus
- › Hinterleuchtetes Multifunktionsdisplay mit Leistungswerten
- › Wunschtemperaturen auf individuellen Speichertasten programmierbar
- › Einstellbare Temperaturbegrenzung als Verbrühschutz für Kinder
- › Mit Funkfernbedienung kombinierbar



3i-Technologie



ECO-Komfort

# Behalten Sie alles im Blick

Komfort-Durchlauferhitzer DHB-E LCD

Bei diesem Durchlauferhitzer regelt die 3i-Technologie die Wassertemperatur kontinuierlich mit drei elektronischen Sensoren. So bleibt die Wassertemperatur unter der Dusche für Sie konstant und gradgenau bis zur Leistungsobergrenze des Geräts.

#### **Im Handumdrehen richtig entscheiden.**

Auf dem Liquid Crystal Display (LCD) stellen Sie die Temperatur bei Ihrem Durchlauferhitzer sofort und mühelos ein. Mit dem Drehwähler ermitteln Sie direkt Ihre Wunschtemperatur und legen diese schnell und stufenlos fest.

#### **Womit dieses Produkt überzeugt**

- › Elektronisch geregelter Durchlauferhitzer
- › Gradgenaue Wunschtemperatur von 20-60 °C dank 3i-Technologie
- › Ausreichend Warmwasser für mehrere Entnahmestellen
- › LC-Display zur Temperaturanzeige
- › Temperaturwahl in 1 °C-Schritten
- › Breite Modellpalette
- › Auf Wunsch Verbrühschutz dauerhaft bei 43 °C aktivierbar
- › Mit Funkfernbedienung kombinierbar



3i-Technologie





# Machen Sie Sparsamkeit zum neuen Trend

Komfort-Durchlauferhitzer DHB ST Trend

Genügend Power für Ihr Badezimmer oder Ihre Küche bringt dieser Durchlauferhitzer mit sich. Was die Geräteklasse auszeichnet, ist der hohe Warmwasser-Komfort – dafür sorgt die elektronische Regelung. Der Durchlauferhitzer eignet sich perfekt für den Austausch Ihres Altgeräts. Dank unseres Profi-Rapid-Installationssystems, bei dem vorhandenen Bohrungen genutzt werden können, funktioniert das ohne Probleme.

## Sicherheit auf lange Sicht genießen

Angenehm einfach ist die gradgenaue stufenlose Temperaturwahl über den Drehwähler. Auf Ihren Wunsch hin stellt Ihnen Ihr Fachhandwerker gerne einen Verbrühschutz ein. Das begrenzt die Temperatur des Wassers beim Austritt aus dem Wasserhahn dauerhaft. So versorgt das Gerät auch mehrere Waschbecken für Sie und Ihre Liebsten mit gradgenauem Warmwasser.

## Womit dieses Produkt überzeugt

- › Elektronisch geregelter Durchlauferhitzer
- › Gradgenaue Wunschtemperatur von 20-60 °C dank 3i-Technologie
- › Gradgenaue stufenlose Temperaturwahl über Drehwähler mit Temperaturskala
- › Geeignet zur Nacherwärmung von vorerwärmtem Wasser z. B. über Solar-Anlagen
- › Vom Fachhandwerker intern einstellbarer Verbrühschutz
- › Mehrstufiges elektronisches Sicherheitssystem, bestehend aus Sicherheitstemperaturabschaltung und Lufterkennungssystem
- › Hohe Flexibilität bei der Installation durch die Möglichkeit der horizontalen Montage (abgehängte Decken) sowie drehbare Gerätekappe und drehbares Bedienteil (Untertischmontage)



3i-Technologie

# Verlassen Sie sich auf angenehm warmes Wasser

Komfort-Durchlauferhitzer HDB-E Trend

Zuverlässig versorgt dieses Modell eine oder mehrere Entnahmestellen in Ihrem Haus mit einer stabilen Warmwasser-Temperatur. Werksseitig haben wir die höchstmögliche für Sie eingestellt. Welche Leistung nötig ist, um die gewünschte Auslauftemperatur zu erreichen, berechnen zwei Sensoren im Gerät. So wird nur die tatsächlich benötigte Energie eingesetzt. Das macht Ihre Warmwasser-Nutzung effizient und schont den Geldbeutel.

## **Wunschtemperatur perfekt einstufen**

Ihnen ist die Austrittstemperatur zu hoch? Kein Problem-Ihr Fachhandwerker stellt diese am Gerät auf eine der vier möglichen Warmwasser-Temperaturen direkt am Gerät ein. Ihre individuelle Wunschtemperatur erreichen Sie dann durch Zumischen kalten Wassers direkt an der Armatur. Beim Händewaschen oder Spülen profitieren Sie voll und ganz davon.

## **Womit dieses Produkt überzeugt**

- › Elektronisch gesteuerter Durchlauferhitzer
- › Stabile Wunschtemperatur durch elektronische Steuerung mit 2i-Technologie
- › Wunschtemperatur auf 35, 43, 50, 55 (400V) °C einstellbar
- › Vom Fachhandwerker intern einstellbarer Verbrühschutz
- › Mehrstufiges elektronisches Sicherheitssystem, bestehend aus Sicherheitstemperaturabschaltung und Lufterkennungssystem



2i-Technologie




# Erfüllen Sie sich Ihre persönlichen Wünsche

Mit unserem umfangreichen Zubehörsortiment stellen Sie Ihren Wasserkomfort auf Ihre persönlichen Wünsche ein. Kombinieren Sie das Gerät Ihrer Wahl mit einer unserer formschönen Armaturen – für jeden Anspruch ist das passende Modell dabei. Wir haben sämtliche Komponenten optimal aufeinander abgestimmt, weshalb Sie sich auch in vielen Jahren noch über Ihre Produkte von STIEBEL ELTRON freuen.

## Armaturen


---



- › Sensorarmatur für den drucklosen Betrieb (WSN)
- › Sensorarmatur für den druckfesten Betrieb (WSH)
- › Optimale Hygiene durch berührungslose Bedienung
- › Mischwassertemperatur komfortabel einstellbar
- › Besonders sparsam dank Sparstrahlregler und automatischer Abschaltung
- › Aktivierbare Hygienespülung
- › Stromversorgung über Netzstecker oder Batterie



- › Druckfeste Einhebel-Wandarmatur (MEBD)
- › Einfache und angenehme Bedienung
- › Perfekt fürs Bad



- › Druckfeste Einhebel-Wandarmatur (MEKD)
- › Einfache und angenehme Bedienung
- › Ideal für die Küche

## Smarte Bedienung

---



**STIEBEL ELTRON**

- › App zur Bedienung des DHE Connect per Smartphone oder Tablet (DHE Connect-App)
- › Bequeme Einstellung der Temperatur oder Bedienung verschiedener Funktionen
- › Anzeige von Verbrauchsdaten und Kostenübersichten

## Produktvergleich Komfort-Durchlauferhitzer

		<b>DHE Connect 18/21/24</b>	<b>DHE Connect 27</b>
<b>Bestellnummer</b>		<b>234467</b>	<b>234468</b>
Nennspannung	V	400	400
Nennleistung	kW	18/21/24	27
Nennstrom	A	29/31/35	39
Absicherung	A	32/32/35	40
Frequenz	Hz	50/-	50/-
Phasen		3/PE	3/PE
Schutzart (IP)		IP25	IP25
Temperatureinstellung	°C	20-60	20-60
Farbe		weiß	weiß
Höhe	mm	466	466
Breite	mm	225	225
Tiefe	mm	105	105
Gewicht	kg	3,20	3,20
Energieeffizienzklasse A+ -> F		A	A
Produktklasse Premium/Plus/Trend		■/-/-	■/-/-

		<b>DHE 18/21/24</b>	<b>DHE 27</b>
<b>Bestellnummer</b>		<b>202656</b>	<b>202657</b>
Nennspannung	V	400	400
Nennleistung	kW	18/21/24	27
Nennstrom	A	29/31/35	39
Absicherung	A	32/32/35	40
Frequenz	Hz	50/60	50/-
Phasen		3/PE	3/PE
Schutzart (IP)		IP25	IP25
Temperatureinstellung	°C	20-60	20-60
Farbe		weiß	weiß
Höhe	mm	466	466
Breite	mm	225	225
Tiefe	mm	116	116
Gewicht	kg	3,10	3,10
Energieeffizienzklasse A+ -> F		A	A
Produktklasse Premium/Plus/Trend		■/-/-	■/-/-

		<b>DEL 18/21/24 Plus</b>	<b>DEL 27 Plus</b>
<b>Bestellnummer</b>		<b>236739</b>	<b>236740</b>
Nennspannung	V	400	400
Nennleistung	kW	18/21/24	27
Nennstrom	A	29/31/35	39
Absicherung	A	32/32/35	40
Frequenz	Hz	50/60	50/-
Phasen		3/PE	3/PE
Schutzart (IP)		IP25	IP25
Temperatureinstellung	°C	20-60	20-60
Farbe		weiß	weiß
Höhe	mm	466	466
Breite	mm	225	225
Tiefe	mm	116	116
Gewicht	kg	3,10	3,10
Energieeffizienzklasse A+ -> F		A	A
Produktklasse Premium/Plus/Trend		-/■/-	-/■/-

## Produktvergleich Komfort-Durchlauferhitzer

		<b>DHB-E 11/13 LCD</b>	<b>DHB-E 18 LCD 25A</b>	<b>DHB-E 18/21/24 LCD</b>	<b>DHB-E 27 LCD</b>
<b>Bestellnummer</b>		<b>236743</b>	<b>236744</b>	<b>236745</b>	<b>236746</b>
Nennspannung	V	400	400	400	400
Nennleistung	kW	11/13,5	18	18/21/24	27
Nennstrom	A	17,5/19,5	26	29/31/35	39
Absicherung	A	20	25	32/32/35	40
Frequenz	Hz	50/60	50/60	50/60	50/-
Phasen		3/PE	3/PE	3/PE	3/PE
Schutzart (IP)		IP25	IP25	IP25	IP25
Temperatureinstellung	°C	20-60	20-60	20-60	20-60
Farbe		weiß	weiß	weiß	weiß
Höhe	mm	466	466	466	466
Breite	mm	225	225	225	225
Tiefe	mm	116	116	116	116
Gewicht	kg	2,80	2,90	2,90	2,90
Energieeffizienzklasse A+ -> F		A	A	A	A
Produktklasse Premium/Plus/Trend		-/■/-	-/■/-	-/■/-	-/■/-

		<b>DHB 18 ST Trend 25A</b>	<b>DHB 18/21/24 ST Trend</b>	<b>DHB 27 ST Trend</b>
<b>Bestellnummer</b>		<b>207039</b>	<b>204202</b>	<b>204203</b>
Nennspannung	V	400	400	400
Nennleistung	kW	18	18/21/24	27
Nennstrom	A	26	29/31/35	39
Absicherung	A	25	32/32/35	40
Frequenz	Hz	50/60	50/60	50/-
Phasen		3/PE	3/PE	3/PE
Schutzart (IP)		IP25	IP25	IP25
Temperatureinstellung	°C	20-60	20-60	20-60
Farbe		weiß	weiß	weiß
Höhe	mm	466	466	466
Breite	mm	225	225	225
Tiefe	mm	116	116	116
Gewicht	kg	2,90	2,90	2,90
Energieeffizienzklasse A+ -> F		A	A	A
Produktklasse Premium/Plus/Trend		-/-/■	-/-/■	-/-/■

## Produktvergleich Komfort-Durchlauferhitzer

		HDB-E 11/13 Trend	HDB-E 18 Trend 25A	HDB-E 18/21/24 Trend	HDB-E 27 Trend
<b>Bestellnummer</b>		<b>204208</b>	<b>207040</b>	<b>204209</b>	<b>204210</b>
Nennspannung	V	400	400	400	400
Nennleistung	kW	11/13,5	18	18/21/24	27
Nennstrom	A	17,5/19,5	26	29/31/35	39
Absicherung	A	20	25	32/32/35	40
Frequenz	Hz	50/60	50/60	50/60	50/-
Phasen		3/PE	3/PE	3/PE	3/PE
Schutzart (IP)		IP25	IP25	IP25	IP25
Temperatureinstellung	°C	35, 43, 50, 55 (400V)	35, 43, 50, 55 (400V)	35, 43, 50, 55 (400V)	35, 43, 50, 55 (400V)
Farbe		weiß	weiß	weiß	weiß
Höhe	mm	466	466	466	466
Breite	mm	225	225	225	225
Tiefe	mm	105	105	105	105
Gewicht	kg	2,80	2,90	2,90	2,90
Energieeffizienzklasse A+ -> F		A	A	A	A
Produktklasse Premium/Plus/Trend		-/-/■	-/-/■	-/-/■	



# Nachhaltig wohlfühlen

Strombasierten Systemen gehört die Zukunft. Deshalb setzen wir weltweit auf die stetige Weiterentwicklung von erneuerbaren Energien zur Erzeugung von Warmwasser, Wärme, Lüftung und Kühlung - für ein Zuhause, in dem Sie sich nachhaltig wohlfühlen. Als Familienunternehmen engagieren wir uns für die Zukunft – Ihre und unsere.



[www.stiebel-eltron.de/  
ueber-stiebel-eltron](http://www.stiebel-eltron.de/ueber-stiebel-eltron)

STIEBEL ELTRON bietet effiziente Produkte und Dienstleistungen für die Heizung, Kühlung, Lüftung und Warmwasserbereitung von Gebäuden. Dabei verfolgen wir eine klare Linie und treiben die Energiewende voran: Erneuerbarer Strom ist die Antriebsenergie unserer Produkte. Mit unseren ca. 5.000 Mitarbeiterinnen und Mitarbeitern setzen wir auf Innovationen und streben immer nach der besseren Lösung.

Von der Entwicklung über die Fertigung bis zum Service für Ihr Gerät nutzen wir konsequent unsere Erfahrung aus über 100 Jahren Warmwasserbereitung, 50 Jahren Wärmepumpen-Technik und über 30 Jahren Lüftungstechnik, um Ihrem Zuhause immer ein Plus an Komfort und Nutzen zu liefern.

Wie und warum wir für strombasierte Lösungen eintreten, erfahren Sie hautnah im Energy Campus an unserem Stammsitz in Holzminden. Dieses Schulungs- und Kommunikationszentrum ist unser Vorzeigemodell für ressourcenoptimiertes Bauen. Es vereint höchste Qualitäten der Architektur und der Kommunikation. Als Plus-Energie-Gebäude erzeugt es mehr Energie, als es benötigt. Hier erleben Sie, wofür unser Name steht – in Theorie und Praxis.

**50YRS**  
WÄRMEPUMPEN

WÄRMEPUMPEN, SEIT 50 JAHREN.



Neues und Wissenswertes zu unseren Produkten finden Sie unter [www.stiebel-eltron.de](http://www.stiebel-eltron.de) oder bei Ihrem Fachpartner vor Ort.



[www.stiebel-eltron.de/  
fachpartner-suchen](http://www.stiebel-eltron.de/fachpartner-suchen)

**STIEBEL ELTRON Deutschland Vertriebs GmbH | Dr.-Stiebel-Straße 12 | 37603 Holzminden | [www.stiebel-eltron.de](http://www.stiebel-eltron.de)**

**Rechtshinweis** | Trotz sorgfältiger Zusammenstellung garantieren wir keine Fehlerfreiheit der in dieser Ausgabe enthaltenen Informationen. Aussagen über Ausstattung und Ausstattungsmerkmale sind unverbindlich. Die in dieser Ausgabe beschriebenen Ausstattungsmerkmale gelten nicht als vereinbarte Beschaffenheit unserer Produkte. Einzelne Ausstattungsmerkmale können sich aufgrund ständiger Fortentwicklung unserer Produkte ändern oder entfallen. Über die zurzeit gültigen Ausstattungsmerkmale informieren Sie sich bitte bei Ihrem Fachberater vor Ort. Die bildlichen Darstellungen stellen nur Anwendungsbeispiele dar. Die Abbildungen enthalten auch Installationsteile, Zubehör und Sonderausstattungen, die nicht zum serienmäßigen Lieferumfang gehören. Ein Nachdruck – auch auszugsweise – ist nur mit Genehmigung des Herausgebers rechtmäßig.