

# MULTISCHLEIFER REX120D

## Renovator

### Für verschiedene Aussenflächen



115027  
**REX 120D**  
 1300 W  
**120 x 100 mm**  
 für Mittlere Flächen


































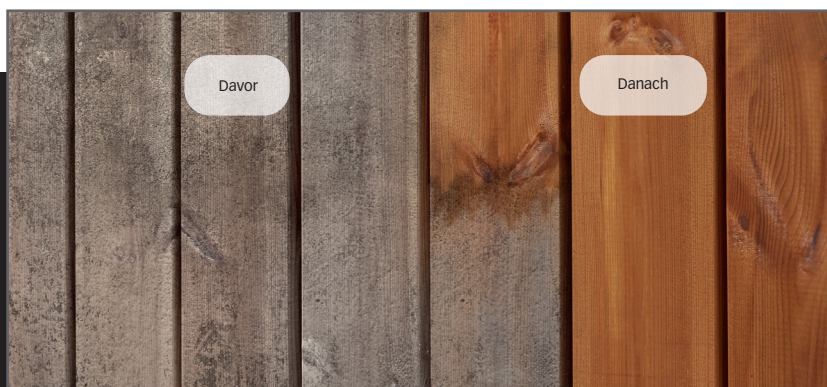
- ▶ Starrer, ergonomischer Griff und rechts-/linkshändig schwenkbar
- ▶ Elektronischer Geschwindigkeitsregler
- ▶ Wird mit einer vermessigten Bürste 0,3 mm und Schutzgehäuse geliefert








#### Produkt Vorteile

- ▶ **INNOVATION** : Sekundenschnelles wechseln der Bürste
- ▶ Einfache Öffnung der Gehäuse ohne Werkzeug und mit Staubabsaugdüse inbegriffen

#### Grosse Bürstenauswahl für unbegrenzte Anwendungen

 3431541108677  Polieren - strahlen lassen	 3431541108738  Satinieren A 320	 3431541108899  Reinigen Kunstrasen, Fliesenfugen, etc.	 3431541108868  Reinigen von Holz A 80	 3431541108691  Schleifen gewölbter Oberflächen A 80	 3431541108684  Schleifen glatter Oberflächen A 80	 3431541108851  Leichtes abtragen	 3431541108745  Starkes Abtragen
 3431541108882  Rostiges Metall abschleifen	 3431541108844  Mauerwerk Starkes Abtragen	 3431541108639  Sanftes Polieren von Holz A 120&240	 3431541108646  Finishschleifen glatter Oberflächen A 120	 NEU 3431541109155  Reinigung von Steinoberflächen A 36	 NEU 3431541109162  Schleifen gewölbter Holzoberflächen A 36	 NEU 3431541109179  Schleifen glatter Metalloberflächen A 36	 TRANSPORT UND LAGERTASCHE



MULTISCHLEIFER RENOVATOR REX 120D	
Gencode 3431541150270	
 Motorleistung 230 V ~ 50 Hz	1300 W
 Elektronischer Geschwindigkeitsregler	900-3200 U/min
 Staubabsaugdüse	✓
 Größe der Walze	120 x 100 mm Max
 Master Box  Qty / Pellet  Qty / ctn 2011	120X220X480 mm 4X5,25 kg 72 Stk 1800 Stk

115027-4-D-DE-20240606