H+S Der Zaun

Ihr kompetenter Partner im Bereich Zaun/Tür/Tor.

H+S Der Zaun
www.hs-zaun.at

Mattenzaun

Doppelstabmatte / ULI 6040

//Produktdetails

Doppelstabmatte leicht

Geschweißte Gittermatten mit einer Maschenteilung von 200x50 mm.
Mattenlänge: 2510 mm
Senkrechter Draht: 5 mm
Waagrechter Draht: 6 mm
Besondere Stabilität durch doppelten waagrechten Draht!

Säulensystem Oktavia® ULI 6040

//Säulenschaft aus einem aluminium Formrohr 60x40 mm mit einer durchgehenden Befestigungsnut.

//Kompatibel mit Zubehörmaterial UNI Säule aus Aluminium.



Achsmaß für Doppelstabmatten und Herculeszaunfelder; Mattenlänge 2500 mm:

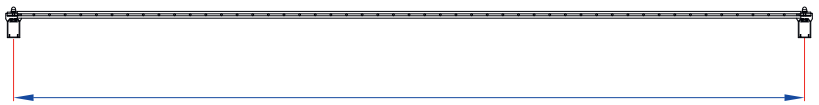

Für Felderzaun und Floatagon; Mattenlänge 2000 mm:

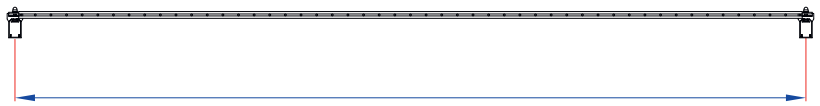

ULI60x40 Tür- und Toranlage

- Aus Formrohrrahmen (40x40 mm), Türanlage inkl. Säulengarnitur (60x40 mm), Toranlage inkl. Säulengarnitur (60x60 mm) ohne Klemmteile.Füllung mittels Gitter Maschenweite 200x50 mm, Drahtstärke 5 mm. Rechts und links verwendbar. Inkl. Rohrrahmenschloss mit Zylinder und
- Drückergarnitur. Zum Betonieren gerichtet.
- Ausführungen: aus verzinkten Formrohr geschweißt und in weißaluminium
- RAL 9006, moosgrün RAL 6005 oder anthrazitgrau RAL 7016 glänzend beschichtet.

Türanlage:

- Streifenfundament ausheben.
- Schloss samt Drücker montieren.
- Zwischen Türflügel und Anschlagsäule 25 mm - zwischen Türflügel und Bandsäule 40 mm, jeweils Distanzstücke geben und zusammenbinden.
- Türanlage samt Säulen und Streben zusammen stellen und in das Fundament setzen.
- Türanlage auf Unterleghölzer stellen (ca. 50 mm stark).
- Tür einrichten und abspreizen.
- Fundament mit Beton (Güte B225) ausfüllen und eine Aushärtezeit von mind. 3 Tagen einhalten.

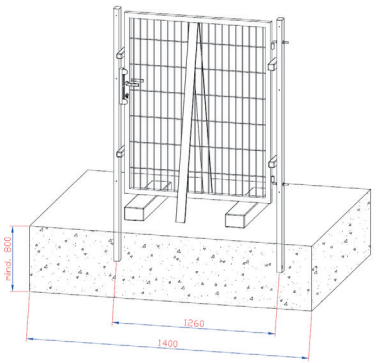

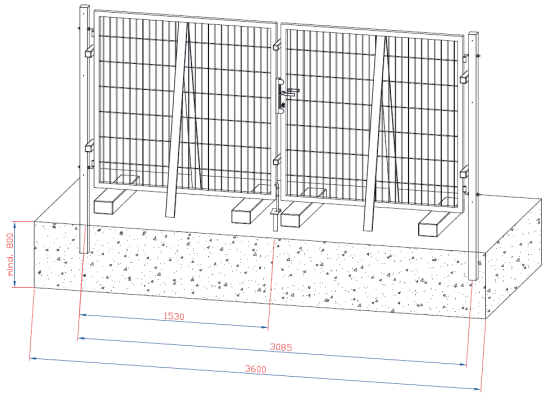

//Montageanleitung

Planen Sie im Vorfeld Ihre Zaunanlage anhand Ihrer Grundstücksgrenzen. Berechnen Sie die notwendigen Komponenten. Achten Sie bereits bei der Planung Ihrer Zaunanlage darauf, ob das Gelände ein Gefälle aufweist. Bei Fragen zur Berechnung oder Montage, kontaktieren Sie den Hersteller (H+S Zauntechnik).

1. Markieren der Säulenpunkte
Bei der Verwendung der ULI6040 mit der Doppelstabmatte wird ein Achsmaß (Säulenmitte zu Säulenmitte) von 253 cm benötigt.

2. Ausheben der Punktfundamente *
Wir empfehlen die Bohrlöcher frosttief (ca. 80 cm) mit einem Lochdurchmesser von ca. 25 cm zu erstellen.

3. Betonieren der Säulen
Achten Sie auf das genaue Achsmaß von 253 cm (Holzlatte als Lehre). Richten Sie die Säule waag- und senkrecht mit der Wasserwaage aus.
Befüllen Sie das Fundamentloch mit Beton. Zum Schluss vergewissern Sie sich, bevor der Beton aushärtet, ob Höhe und Abstand korrekt sind.

4. Montage der Matten
Nachdem der Beton ausgehärtet ist (Angaben des Herstellers) können die Matten an den Säulen befestigt werden. Hierzu befestigen Sie das Klemmteil mittels Hammerkopfschraub in der Befestigungsnut mit einem Innensechskantschlüssel (Rechtsdrehung). Achten Sie darauf, dass der oberste Draht der Matte auf dem Klemmteil aufliegt, damit wird ein nachträgliches rutschen der Matten verhindert. Die Matten werden dann mittels Hutmutter auf der Säule verschraubt.




5. Restfelder
Matten können mit einer handelsüblichen Flex zugeschnitten werden. Der Schnitt sollte sich direkt bei einem Knotenpunkt befinden.
Achtung: Schnittkanten müssen gegen Rost behandelt werden.

*** Sie möchten Ihre Zaunanlage auf einem Betonsockel dübeln?**
Hierzu schrauben Sie die Dübelplatten mittels Schlaganker auf dem vorhandenen Betonsockel fest. Hier müssen Sie auf das Säulenachsmaß von 253 cm achten. Weitere Schritte ab Punkt 4 befolgen.

Sie haben eine Tür- oder Toranlage in der Zaunlinie geplant:
Achten Sie auch hier bei der beigepackten Montageanleitung auf das notwendige Säulenachsmaß und beginnen Sie mit den Tür- bzw. Toräulen. Betonieren Sie diese gleich wie die Zaunsäulen. Die Türsäulen ersetzen die Zaunsäulen. Die Zaunmatten können nach dem Aushärten des Betons direkt auf die Türsäulen montiert werden.

Weitere Montagehinweise finden Sie unter:
https://hs-zaun.at/montageanleitungen/

//Impressionen



DasGefühlvon
Sicherheit
mitH+Snach
Hausebringen

H+S Der Zaun

www.hs-zaun.at

Verkauf Zentrale:
H+S Zauntechnik GmbH
Gustinus-Ambrosi-Str. 1-3
8074 Raaba-Grambach

Tel.: 0316/4005-200
E-Mail: raaba@hs-zaun.at

Öffnungszeiten:
Montag - Donnerstag: 07:00 - 16:00 Uhr
Freitag: 07:00 - 12:30 Uhr

www.hs-zaun.at

Für unsere Kunden sind wir zertifiziert nach:

ISO 9001 BUREAU VERITAS Certification

qualityaustria SYSTEMZERTIFIZIERT
EN 1090 NR.00026/0

ÖKOPROFIT