

VERLEGEHINWEISE | STUFEN UND LÄNGSSCHENKEL



WICHTIGE HINWEISE

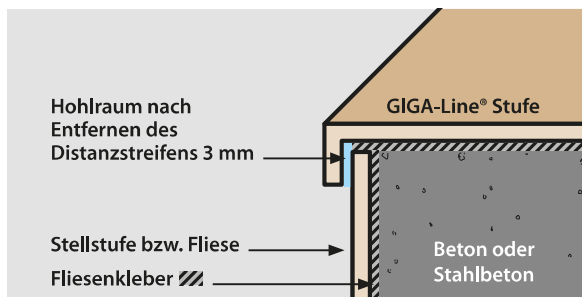
- Aus bautechnischen Gründen empfehlen wir die Verlegung mit einer Fugenbreite von 6 bis 7 mm. Verlegen Sie die Fliesen in einer Rillenrichtung (Unterseite).
- Die Angabe des Kartoninhalts in Quadratmeter schließt die Fuge ein.
- Um ein schönes Farbspiel zu erreichen, verlegen Sie bitte aus 3 bis 4 Kartons abwechselnd.

Verlegehinweise für Treppenstufen und Längsschenkel

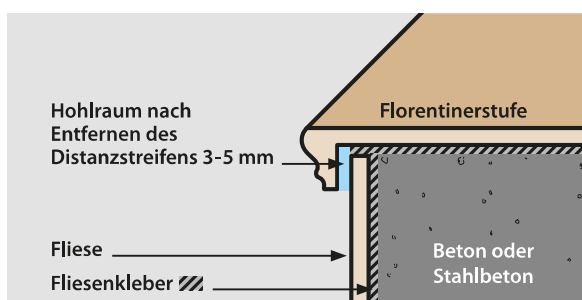
1. Der Untergrund für die Verlegung muss planeben, tragfähig und staubfrei sein. Auf ausreichendes Gefälle achten. Eine Vorbehandlung muss nach Angabe des Kleberherstellers erfolgen.
2. Die Verklebung der Auftrittsfläche sollte im Floating-Buttering Verfahren (d. h. Kleber auf Untergrund und Fliesenunterseite auftragen) erfolgen.
3. Das Erstellen des Untergrundes sowie die Verlegung und Einbringung bzw. Anlegen der Dehnfuge hat nach den anerkannten Regeln der Technik zu erfolgen (Merkblätter für Fliesenverlegung).
4. Wählen Sie eine Fugenbreite von 6 bis 7 mm.
5. Verlegen Sie Stufenplatten und Längsschenkel bitte entsprechend der Abbildung mit einem vorderseitigen Hohlraum (als Distanzstreifen können Sie Schaumstoff oder Pappe verwenden).
6. Bitte prüfen Sie die Fliesen bezüglich Sortierung, Farbe und Maß vor der Verlegung. Spätere Beanstandungen können wir nicht anerkennen.
7. Jede einzelne extrudierte Fliese ist ein einzigartiges Unikat, gefertigt aus natürlichen, heimischen Rohstoffen. Zur Natur der Keramik gehören auch minimalste Eisenausschmelzungen, die als kleiner schwarzer Punkt vereinzelt auftreten. Sie beeinträchtigen weder Optik noch Qualität.

www.interbau-blink.de

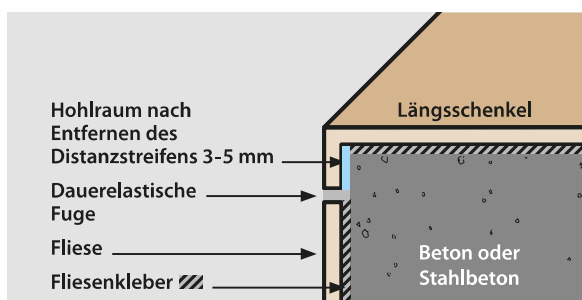
VERLEGUNG VON GIGA-Line® STUFEN & MODERN-LINE STUFEN



VERLEGUNG VON FLORENTINERSTUFEN



VERLEGUNG VON LÄNGSSCHENKELN [BALKONRANDSTEINEN]



interbau blink
architekturkeramik made in germany