

LAMELLENVORHÄNGE

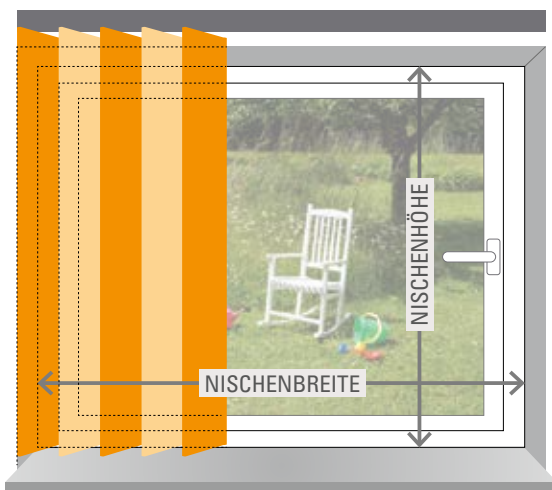
SO MESSEN SIE RICHTIG



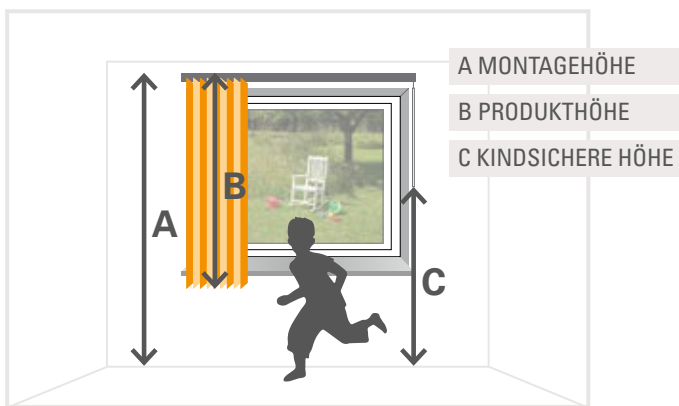
WICHTIGE HINWEISE ZUM MESSEN

- Bitte verwenden Sie ein Metallmaßband und messen Sie an mehreren Stellen, um mögliche Abweichungen zu vermeiden.
- Ermitteln Sie die Maße rechtwinklig (als Hilfe eignet sich ggf. eine Wasserwaage).
- Beachten Sie bei der Planung Ihres Sonnenschutzes, dass hervorstehende Dinge wie Fenstergriffe, Heizkörper oder Fensterbänke bei der Montage im Weg sein können.

WICHTIGE MASSE



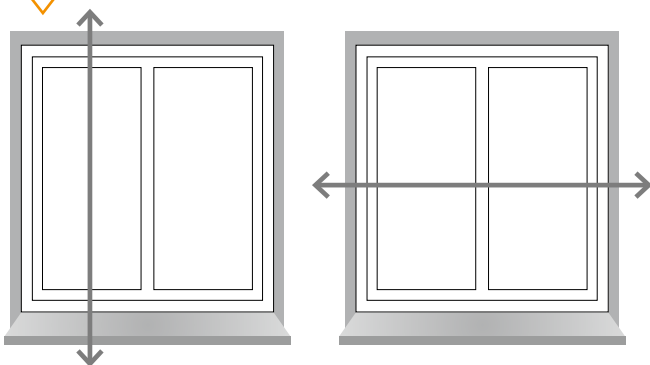
- Nische: Fenster inklusive Rahmen bis zur Wand
- Montagehöhe: Montagepunkt bis zum Fußboden



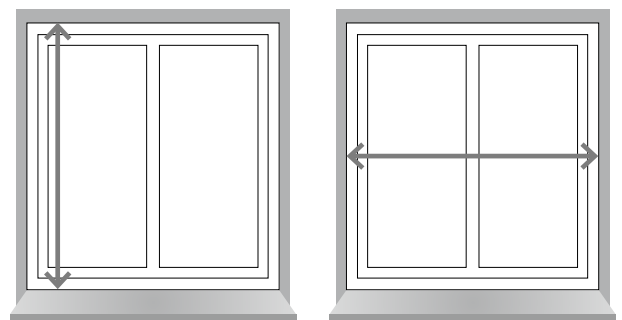
KINDERSICHERHEIT

- Lose Schnüre und Schlaufen können für spielende Kinder ein Sicherheitsrisiko darstellen. Aus diesem Grund werden die Bedienschnüre Ihres SOLUNA-Sonnenschutzes immer so hergestellt, dass Kindern keine Gefahr droht.
- Herunterhängende Bedienschnüre müssen mindestens 150 cm/1500 mm über dem Boden enden.
- Die Länge Ihrer Bedienschnüre wird entsprechend abhängig von der Montagehöhe des Sonnenschutzes berechnet und gekürzt: Bedienschnur maximal = gemessene Montagehöhe minus 150 cm/1500 mm.

DIESE MASSE BENÖTIGEN SIE



Montage vor der Nische/auf die Wand/Decke
Vorhang bis zum Boden:
Bestellhöhe = gewünschte Anlagenhöhe (inkl. Montageschiene)
Bestellbreite = gewünschte Anlagenbreite*



Montage in der Nische
Bestellbreite = Nischenbreite
Bestellhöhe = Nischenhöhe
Bitte beachten Sie vorstehende Fenstergriffe!

*Bitte so messen, dass bei geöffneter Anlage das Lamellenpaket die komplette Nische freigibt.

LAMELLENVORHÄNGE: TRAGEN SIE HIER IHRE MASSE EIN.

Es müssen nicht alle Maße ermittelt werden, je nach Montageart sind bestimmte Maße vorgegeben. Die Bestellmaße werden mit den oben genannten Abzügen/Zuschlägen ermittelt. Bitte beachten Sie, dass die Bestellmaße nicht gleich den Produktmaßen sind. Bei den Bestellmaßen wird u. a. das Montagematerial mit berücksichtigt.

Fenster 1

Sonnenschutzart (z. B. Lamellenvorhang)

Breite in mm

Höhe in mm

Nische

Bestellmaße

Montageart: In der Nische Vor der Nische Auf die Wand Decke

Montagehöhe

Fenster 2

Sonnenschutzart (z. B. Lamellenvorhang)

Breite in mm

Höhe in mm

Nische

Bestellmaße

Montageart: In der Nische Vor der Nische Auf die Wand Decke

Montagehöhe

Fenster 3

Sonnenschutzart (z. B. Lamellenvorhang)

Breite in mm

Höhe in mm

Nische

Bestellmaße

Montageart: In der Nische Vor der Nische Auf die Wand Decke

Montagehöhe

Notizen für Ihre Planung (z. B. Farbton, Befestigung):