

BLUEPALM

BEDIENUNGSANLEITUNG Turmventilator

BP78TV26



HERZLICHEN GLÜCKWUNSCH!
VIELEN DANK, DASS SIE SICH FÜR EIN PRODUKT VON
BLUEPALM ENTSCIEDEN HABEN.

DE

FR

IT

NL

SE

CZ

SK

RO

EN

13

25

37

49

61

73

85

97



Aktuelle Bedienungsanleitungen und weitere Sprachen

Laden Sie aktuelle Bedienungsanleitungen in verschiedenen Sprachen über den Link www.bluepalm.at/downloads herunter oder scannen Sie den abgebildeten QR-Code. Befolgen Sie die Anweisungen auf der Webseite.



LESEN SIE DIESE ANLEITUNG BITTE SORGFÄLTIG DURCH, BEVOR SIE MIT DER INSTALLATION, DEM BEDIENUNG ODER WARTUNG BEGINNEN. SCHÜTZEN SIE SICH SELBST UND ANDERE, INDEM SIE DIE SICHERHEITSHINWEISE BEFOLGEN. DIE NICHTBEACHTUNG VON ANWEISUNGEN KÖNNTE ZU PERSONEN UND/ODER SACHSCHÄDEN UND/ODER ZUM VERLUST DES GARANTIEANSPRUCHS FÜHREN!

WICHTIGE INFORMATIONEN ZUR SICHERHEIT, STANDORT UND ZUM ELEKTRISCHEN ANSCHLUSS.



Bestimmungsgemäßer Gebrauch

BLUEPALM

Der Ventilator ist ausschließlich für die Belüftung von trockenen Räumen konzipiert.

Er ist ausschließlich für den Privatgebrauch bestimmt und nicht für den gewerblichen Bereich geeignet.

Verwenden Sie den Ventilator nur wie in dieser Bedienungsanleitung beschrieben.

1. Verwenden Sie dieses Gerät **ausschließlich gemäß den Richtlinien in der Bedienungsanleitung**. Jede andere Verwendung, die nicht vom Hersteller empfohlen wird, könnte zu Bränden, elektrischen Schlägen oder Personenschäden führen.
2. Entfernen Sie die Verpackung und stellen Sie sicher, dass das Gerät nicht beschädigt ist. Im Zweifelsfall verwenden Sie das Gerät nicht und kontaktieren die Servicestelle oder Ihren Händler.
3. Halten Sie Kinder von Verpackungsmaterialien fern. **Beim Verschlucken besteht Erstickungsgefahr!**
4. Ist das Stromversorgungskabel beschädigt muss es vom Hersteller oder einer autorisierten Servicestelle ausgetauscht werden, um alle möglichen Risiken zu vermeiden.
5. Vor Anschluss, an das Netz müssen Sie **überprüfen, ob Stromart und Netzspannung mit den Angaben des Gerätetypschildes übereinstimmen**.
6. Die elektrische Steckdose, in der Sie das Gerät anschließen, darf nicht defekt oder lose sein und muss für die erforderliche Strombelastung geeignet und vor allem zuverlässig geerdet sein.

BLUEPALM

7. Vermeiden Sie die Verwendung eines Verlängerungskabels, denn dieses könnte überhitzten und einen Brand erzeugen.
8. Es ist verboten die Eigenschaften dieses Gerätes wie auch immer anzupassen oder zu modifizieren und verwenden Sie nur vom Hersteller empfohlene Ersatz- und Zubehörteile (Nichtbeachtung führt zum Verlust der Garantie und Gewährleistung).
9. Weist das Gerät einen Defekt auf, so schalten Sie es aus und kontaktieren Ihren Händler oder die Kundenhotline.
10. Wenden Sie sich für eventuelle Reparaturen des Geräts, des Netzsteckers oder Kabels stets und ausschließlich an vom Hersteller autorisierte Kundendienststellen. Die Kundendienststellen können Sie online unter www.bluepalm.at abrufen.
11. Kinder unter 8 Jahren und Personen mit eingeschränkten physischen, psychischen, sensorischen oder geistigen Fähigkeiten sowie mangelnder Erfahrung und Wissen dürfen dieses Gerät nur benutzen, wenn es unter einer angemessenen Aufsicht geschieht und es zu einer ausführlichen Anleitung zur Benutzung des Geräts in einer sicheren Art und Weise gekommen ist, sowie die bestehenden Gefahren beschrieben wurden.
12. **Betreiben Sie das Gerät nicht unbeaufsichtigt.** Sollten Sie den Raum verlassen, **schalten Sie das Gerät immer aus.**
13. **Kinder dürfen nicht mit dem Gerät spielen.**
14. Verdrehen Sie das Netzkabel nicht und knicken Sie es nicht ab.
15. Verwenden Sie das Gerät **nicht mit nassen Händen.**

BLUEPALM




16. Verwenden Sie das Gerät **nicht im Freien.**
17. Betreiben Sie das Gerät **keinesfalls in Räumen wo Gas, Öl oder Schwefel** vorkommen.
18. Benutzen Sie das Gerät **nicht in der Nähe von Wasser oder starker Feuchtigkeit,** z.B. im feuchten Kellern, neben Schwimmbecken, Badewannen oder Duschen. Achten Sie darauf, dass kein Wasser in das Gerät eindringt.
19. Stellen Sie **keine Gegenstände auf das Gerät.**
20. Stellen Sie das Gerät **auf einen stabilen und ebenen Untergrund.**
21. **Decken Sie das Gerät niemals ab.**
22. **Stecken Sie niemals** Finger, Stifte oder andere Gegenstände in das Gerät und achten Sie darauf, dass **Luftin- und -auslass niemals blockiert werden.**
23. Schalten Sie das Gerät **immer aus, bevor Sie den Netzstecker** ziehen.
24. Ziehen Sie nicht am Netzkabel, um das Gerät vom Netzstrom zu trennen. Ziehen Sie immer am Stecker, um das Netzkabel herauszuziehen.
25. Fassen Sie den **Stecker nicht mit nassen Händen an,** um Stromschläge zu vermeiden.
26. Ziehen Sie den Stecker, wenn Sie das Gerät nicht verwenden, bevor Sie es reinigen, es gewartet werden muss oder von einem Ort zu einem anderen bewegt wird.
27. Erhalten Sie das Gerät in einem guten Zustand, indem Sie das Gerät pflegen und reinigen. Falls Sie Fragen zur Instandhaltung haben, können Sie mit der vom Hersteller

BLUEPALM

autorisierten Kundenhotline/ Servicestelle in Kontakt treten.

28. Bewahren und lagern Sie das Gerät an einem sicheren, trockenen und für Kinder unzugänglichem Ort auf, wenn es nicht verwendet wird.

Recycling, Entsorgung, Konformitätserklärung

	<p><u>RECYCLING</u></p> <p>Die Verpackungsmaterialien können recycelt werden. Deswegen wird empfohlen, diese im sortierten Abfall zu entsorgen</p>
	<p><u>ENTSORGUNG</u></p> <p>Das Symbol "durchgestrichene Mülltonne" erfordert die separate Entsorgung von Elektro- und Elektronik-Altgeräten (WEEE). Elektrische und elektronische Geräte können gefährliche und umweltgefährdende Stoffe enthalten. Entsorgen Sie dieses daher nicht im unsortierten Restmüll, sondern an einer ausgewiesenen Sammelstelle für Elektro- und Elektronik-Altgeräte. Dadurch tragen Sie zum Schutz der Ressourcen und der Umwelt bei. Für weitere Informationen wenden Sie sich bitte an Ihren Händler oder die örtlichen Behörden. Richtlinie 2012/19/EU</p>
	<p><u>KONFORMITÄTSEKTLÄRUNG</u></p> <p>Hiermit bestätigen wir, dass dieser Artikel den grundlegenden Anforderungen, Vorschriften und Richtlinien der EU entspricht. Die ausführliche Konformitätserklärung können Sie jederzeit unter folgendem Link einsehen:</p> <p>https://www.schuss-home.at/downloads</p>


Irrtümer und technische Änderungen vorbehalten.

BLUEPALM

Technische Informationen

Wenn der Ventilator lange gelagert werden muss und nicht regelmäßig verwendet wird, stellen Sie den Ventilator in seiner Originalverpackung an einen trockenen Ort. Wenn Sie ihn nach einer langen Zeit der Inaktivität zum ersten Mal verwenden, stellen Sie sicher, dass der Lüfter sauber ist und die Motorschaufeln ohne Einschränkungen (Gerät nicht mit Strom versorgt) werden.

Beschreibung des Gerätes



Vorbereitung

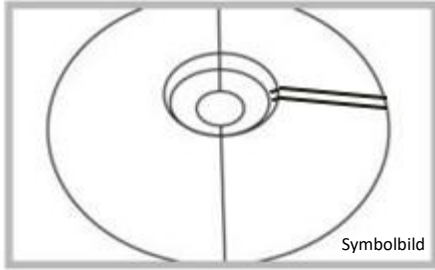
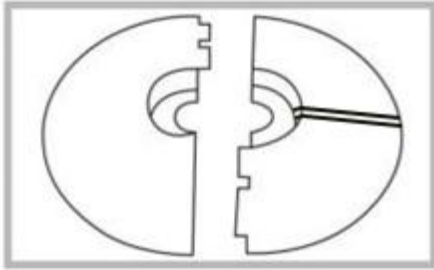
Bevor Sie mit der Montage des Produkts beginnen, stellen Sie sicher, dass alle Teile vorhanden sind. Im Lieferumfang: Ventilatorgehäuse, Ventilatorfuß (Basis).

- Voraussichtliche Montagezeit: 15 Minuten

Montage

Schritt 1: Wählen Sie die beiden Hälften der Basis aus, richten Sie die Nut aus und fügen Sie sie zu einer vollständigen Einheit zusammen. Stellen Sie sicher, dass beide Hälften der Basis ordnungsgemäß zusammenpassen.

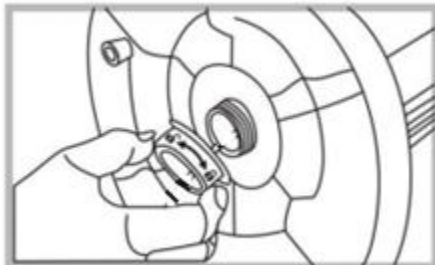
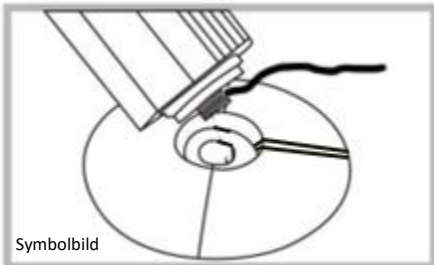
BLUEPALM



Schritt 2: Entfernen Sie die Befestigungsschraube von der Unterseite des Ventilatorgehäuses, wickeln Sie das Netzkabel ab und führen Sie es durch das Loch in der Ventilatorbasis. Setzen Sie dann die Basis hinzu und drehen Sie sie, um sicherzustellen, dass die beiden Schlitzte perfekt mit dem Gehäuse übereinstimmen.

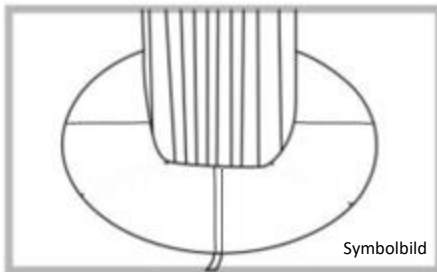
Achtung

Das Netzkabel wird an der Ventilatorbasis oben geführt.



Schritt 3: Ziehen Sie die Befestigungsschraube (im Uhrzeigersinn) fest und lassen Sie das Netzkabel durch den Kabelkanal am Rand der Basis führen, um das Produkt flacher und stabiler zu machen. Damit haben Sie die Montage des Turmventilators abgeschlossen. Sichern Sie die Basis mit den 2 mitgelieferten Schrauben.

BLUEPALM



Hinweis: Bitte beachten Sie, dass es normal ist, dass der Turmventilator mit Schwenkfunktion leicht wackelt oder instabil wirken kann. Dies geschieht, um sicherzustellen, dass der Ventilator bei Berührung nicht sofort umfällt und die Schwenkfunktion ordnungsgemäß ausführt.

Bedienfeld



Geschwindigkeit & Oszillation (1)

- Drehen Sie den Schalter (1), um die Geschwindigkeit mit oder ohne Oszillation auszuwählen.
- 3 Geschwindigkeiten stehen zur Auswahl: (Niedrig - Mittel - Hoch)

BLUEPALM

ON / OFF / Timer (2)

- Sie können mit der Timerfunktion eine automatische Abschaltzeit programmieren. Um die Funktion einzustellen, drehen Sie den Drehregler zur gewünschten Zeit – Sie können bis zu 120 Minuten auswählen. Nach Ablauf der eingestellten Zeit schaltet sich der Ventilator automatisch aus.
- Zum Deaktivieren der Timer-Funktion drehen Sie den Regler auf „ON“.
- Mit der Schalterstellung “OFF” schalten Sie die Ventilator aus.

REINIGUNG

HINWEIS: Trennen Sie vor der Reinigung des Geräts immer den Netzstecker von der Buchse.

1. Tauchen Sie das Gerät NICHT in Wasser oder spritzen Sie es nicht mit anderen Flüssigkeiten an.
2. Verwenden Sie KEINE Lösungsmittel oder andere chemische Produkte zur Reinigung. Lagern Sie den Ventilator bei Nichtverwendungen an einem trockenen Ort.
3. Wenn Sie den Ventilator am Ende der Saison nicht mehr verwenden, wischen Sie den Staub ab, um ihn für die nächste Saison in gutem Zustand zu halten. Falls erforderlich, das Gitter demontieren und den Lüfter entfernen; reinigen Sie es mit einem weichen, feuchten Tuch.

BLUEPALM

Technische Informationen			
Nennspannung	220–240V~		
Frequenz	50/60 Hz		
Nennleistung	50 Watt		
Maße	240×730×240 mm		
Gewicht	2,35 kg		
Informationsanforderungen der Verordnung der Verordnung EU (VO) 206/2012			
Artikelnummer	BP78TV26		
Nennspannung	220 -240 V		
Schutzklasse	II		
Stromverbrauch im ausgeschalteten Zustand (POFF)	0 W		
Saisonaler Stromverbrauch (Q)	11,8 kWh/a		
Bezeichnung	Symbol	Wert	Einheit
Maximaler Volumenstrom	F	23,2	m ³ /min
Ventilator-Leistungsaufnahme	P	36,8	W
Serviceverhältnis	S _v	0,6	(m ³ /min)/W
Leistungsaufnahme im Bereitschaftszustand	P _{SB}	0	W
Ventilator-Schalleistungspegel	L _{WA}	53	dB(A)
Maximale Luftgeschwindigkeit	c	2,6	m/s
Messnorm für die Ermittlung des Serviceverhältnisses	IEC 60879:2019		
Kontaktadressen für weitere Informationen und Serviceline:	Schuss Home Electronic GmbH Scheringgasse 3, A-1140 Wien Tel: +43 (1) 97 0 21 – 0 www.bluepalm.at Firmenbuch-Nr: 236974t Firmenbuch-Gericht: Wien		

BLUEPALM

GARANTIE

Mit diesem Qualitätsprodukt von BLUEPALM haben Sie eine Entscheidung für Innovation, Langlebigkeit und Zuverlässigkeit getroffen.

Für dieses BLUEPALM Gerät gewähren wir eine Garantiezeit von 2 Jahren ab Kaufdatum gültig in Österreich! Sollten in diesem Zeitraum wider Erwarten dennoch Servicearbeiten an Ihrem Gerät notwendig sein, garantieren wir Ihnen hiermit eine kostenlose Reparatur (Ersatzteile und Arbeitszeit) oder (nach Ermessen der Firma Schuss) das Produkt auszutauschen. Sollten weder Reparatur noch Tausch aus wirtschaftlichen Gründen möglich sein, behalten wir uns das Recht vor, eine Zeitwertgutschrift zu erstellen.

Bitte wenden Sie sich im Falle von Klimageräten auf jeden Fall als ersten Schritt an die Kundenhotline (siehe Kleber am Gerät bzw. Titelseite Gebrauchsanweisung), bei Ventilatoren hierzu an Ihren Fachhändler oder direkt an uns. Wir weisen darauf hin, dass Reparaturarbeiten, die nicht durch die autorisierte Vertragswerkstätte in Österreich vorgenommen worden sind, die Gültigkeit dieser Garantie sofort beenden.

Von dieser Garantie nicht umfasst sind:

- Bei nicht Ordnungsgemäßer Verwendung übernehmen wir keine Folgeschäden
- Reparatur oder Tausch von Teilen aufgrund üblicher Verschleißerscheinungen
- Schäden aufgrund Nichtbeachtung der Bedienungsanleitung
- Geräte, die - auch nur teilweise - gewerblich genutzt werden
- durch äußeren Einfluss mechanisch beschädigte Geräte (Sturz, Stoß, Bruch, unsachgemäßer Gebrauch etc.) sowie Abnutzungserscheinungen ästhetischer Art.
- Geräte, die unsachgemäß behandelt wurden
- Geräte, die nicht von unserer autorisierten Servicewerkstätte geöffnet wurden.
- Schäden, die in Folge nicht ordnungsgemäß geschlossener Kondenswasserablassventile von Klimageräten oder nicht korrekt eingesetztem Wasserbehälter entstanden sind.
- Nicht erfüllte Konsumentenerwartungen.
- Schäden, die auf höhere Gewalt, Wasser, Blitzschlag, Überspannung zurückzuführen sind.
- Geräte, bei denen die Typenbezeichnung und/oder Seriennummer am Gerät geändert, gelöscht, unleserlich gemacht oder entfernt worden ist.
- Dienstleistungen außerhalb unserer Vertragswerkstätten, die Transportkosten zu einer Vertragswerkstatt oder an uns und retour sowie die damit verbundenen Risiken.

Wir weisen nachdrücklich darauf hin, dass innerhalb der Garantiezeit bei Bedienungsfehlern oder wenn kein Fehler festgestellt wurde ein Pauschalbetrag von € 60,- (indiziert Basis VPI 2010, Juni 2015) in Rechnung gestellt wird. Durch die Erbringung einer Garantieleistung (Reparatur oder Austausch des Gerätes) wird die absolut Garantiedauer von 2 Jahren ab Kaufdatum nicht verlängert.

Die 2 Jahres Garantie gilt nur gegen Vorlage des Kaufbelegs (muss Name und Anschrift des Händlers sowie die vollständige Gerätebezeichnung enthalten) und des dazugehörigen Garantiezertifikats, auf dem die Gerätetype sowie die Seriennummer (am Karton und auf der Geräterück- bzw. Unterseite ersichtlich) zu vermerken sind! Ohne Vorlage des Garantiezertifikats gilt nur die gesetzliche Gewährleistung!

Wir weisen ausdrücklich darauf hin, dass die gesetzlichen Gewährleistungsrechte durch diese Garantie nicht berührt werden und unvermindert fortbestehen.

Eine Schadenersatzpflicht seitens Schuss Home Electronic GmbH sowie deren Erfüllungsgehilfen besteht nur bei Vorliegen grober Fahrlässigkeit oder Vorsatz. Ausgeschlossen ist jedenfalls die Haftung für entgangenen Gewinn, erwartete, aber nicht eingetretene Ersparnisse, Folgeschäden und Schäden aus Ansprüchen Dritte. Schäden an oder für aufgezeichnete Daten sind immer aus der Schadenersatzpflicht ausgenommen.

Herzliche Gratulation zu Ihrer Wahl. Wir wünschen Ihnen viel Freude mit Ihrem BLUEPALM Gerät!

ANSCHRIFT

Schuss Home Electronic GmbH
A-1140 Wien, Scheringgasse 3
Tel.: +43 (0)1/ 970 21

Typenbezeichnung:.....

Seriennummer:.....

Dieses Garantiezertifikat ist im Garantiefall gemeinsam mit dem Gerät der autorisierten Servicewerkstätte auszuhändigen.

BLUEPALM

MODE D'EMPLOI **Ventilateur colonne**

BP78TV26



FÉLICITATIONS !
MERCI D'AVOIR CHOISI UN PRODUIT BLUEPALM.



Modes d'emploi actuels et autres langues

Téléchargez les modes d'emploi actuels dans différentes langues via le lien www.bluepalm.at/downloads ou scannez le code QR affiché. Suivez les instructions sur le site Web.



VEUILLEZ LIRE ATTENTIVEMENT CES INSTRUCTIONS AVANT DE COMMENCER L'INSTALLATION, L'UTILISATION OU LA MAINTENANCE. PROTÉGEZ-VOUS ET PROTÉGEZ LES AUTRES EN SUIVANT LES CONSIGNES DE SÉCURITÉ. LE NON-RESPECT DES INSTRUCTIONS PEUT ENTRAÎNER DES BLESSURES ET/OU DES DOMMAGES MATÉRIELS ET/OU LA PERTE DE LA GARANTIE !

**INFORMATIONS IMPORTANTES
CONCERNANT LA SÉCURITÉ,
L'EMPLACEMENT ET LE
RACCORDEMENT ÉLECTRIQUE.**



BLUEPALM

Utilisation conforme

Le ventilateur est exclusivement conçu pour la ventilation de pièces sèches.

Il est destiné exclusivement à un usage privé et ne convient pas à un usage commercial.

Utilisez le ventilateur uniquement comme décrit dans ce mode d'emploi.

1. Utilisez cet appareil **exclusivement conformément aux directives du mode d'emploi**. Toute autre utilisation non recommandée par le fabricant peut entraîner des incendies, des chocs électriques ou des blessures corporelles.
2. Retirez l'emballage et assurez-vous que l'appareil n'est pas endommagé. En cas de doute, n'utilisez pas l'appareil et contactez le service après-vente ou votre revendeur.
3. Tenez les enfants éloignés des matériaux d'emballage. **En cas d'ingestion, il existe un risque d'étouffement !**
4. Si le câble d'alimentation est endommagé, il doit être remplacé par le fabricant ou un service après-vente agréé afin d'éviter tout risque éventuel.
5. Avant de brancher l'appareil au secteur, **vérifiez que le type de courant et la tension secteur correspondent aux indications figurant sur la plaque signalétique de l'appareil.**
6. La prise électrique à laquelle vous branchez l'appareil ne doit pas être défectueuse ou desserrée et doit être adaptée à la charge électrique requise et, surtout, être reliée à la terre de manière fiable.

BLUEPALM




7. Évitez d'utiliser une rallonge, car celle-ci pourrait surchauffer et provoquer un incendie.
8. Il est interdit de modifier ou d'adapter les caractéristiques de cet appareil de quelque manière que ce soit. Utilisez uniquement des pièces de rechange et des accessoires recommandés par le fabricant (le non-respect de cette consigne entraîne la perte de la garantie).
9. Si l'appareil présente un défaut, éteignez-le et contactez votre revendeur ou le service clientèle.
10. Pour toute réparation de l'appareil, de la fiche secteur ou du câble, adressez-vous exclusivement aux services après-vente agréés par le fabricant. Vous trouverez la liste des services après-vente en ligne sur www.bluepalm.at.
11. Les enfants de moins de 8 ans et les personnes ayant des capacités physiques, psychiques, sensorielles ou mentales limitées, ainsi que celles manquant d'expérience et de connaissances, ne peuvent utiliser cet appareil que sous une surveillance appropriée et après avoir reçu des instructions détaillées sur son utilisation en toute sécurité, ainsi que sur les dangers existants.
12. **Ne laissez pas l'appareil fonctionner sans surveillance.** Si vous quittez la pièce, **éteignez toujours l'appareil.**
13. **Les enfants ne doivent pas jouer avec l'appareil.**
14. Ne tordez pas et ne pliez pas le cordon d'alimentation.
15. **N'utilisez pas l'appareil avec les mains mouillées.**
16. **N'utilisez pas l'appareil à l'extérieur.**

BLUEPALM

17. N'utilisez **en aucun cas** l'appareil **dans des pièces où il y a du gaz, du pétrole ou du soufre**.
18. **N'utilisez pas** l'appareil **à proximité d'eau ou d'humidité importante**, par exemple dans des caves humides, à côté de piscines, de baignoires ou de douches. Veillez à ce qu'aucune eau ne pénètre dans l'appareil.
19. **Ne posez aucun objet sur l'appareil**.
20. Placez l'appareil **sur une surface stable et plane**.
21. **Ne couvrez jamais l'appareil**.
22. **N'introduisez jamais** vos doigts, des stylos ou d'autres objets dans l'appareil et veillez à ce que **les entrées et sorties d'air ne soient jamais obstruées**.
23. **Éteignez toujours** l'appareil **avant de** débrancher **la fiche secteur**.
24. Ne tirez pas sur le cordon d'alimentation pour débrancher l'appareil. Tirez toujours sur la fiche pour débrancher le cordon d'alimentation.
25. **Ne touchez pas** la **fiche avec les mains mouillées** afin d'éviter tout risque d'électrocution.
26. Débranchez la fiche lorsque vous n'utilisez pas l'appareil, avant de le nettoyer, de l'entretenir ou de le déplacer d'un endroit à un autre.
27. Maintenez l'appareil en bon état en l'entretenant et en le nettoyant. Si vous avez des questions concernant l'entretien, vous pouvez contacter le service d'assistance téléphonique/le service après-vente agréé par le fabricant.
28. Conservez et stockez l'appareil dans un endroit sûr, sec et hors de portée des enfants lorsqu'il n'est pas utilisé.

BLUEPALM

Recyclage, élimination, déclaration de conformité

	<p><u>RECYCLAGE</u></p> <p>Les matériaux d'emballage peuvent être recyclés. Il est donc recommandé de les jeter dans les déchets triés.</p>
	<p><u>ÉLIMINATION</u></p> <p>Le symbole « poubelle barrée » indique que les déchets d'équipements électriques et électroniques (DEEE) doivent être éliminés séparément. Les appareils électriques et électroniques peuvent contenir des substances dangereuses et nocives pour l'environnement. Ne les jetez donc pas avec les déchets résiduels non triés, mais dans un point de collecte désigné pour les déchets d'équipements électriques et électroniques. Vous contribuez ainsi à la protection des ressources et de l'environnement. Pour plus d'informations, veuillez contacter votre revendeur ou les autorités locales. Directive 2012/19/UE</p>
	<p><u>DÉCLARATION DE CONFORMITÉ</u></p> <p>Nous certifions par la présente que cet article est conforme aux exigences fondamentales, aux réglementations et aux directives de l'UE. Vous pouvez consulter à tout moment la déclaration de conformité détaillée en cliquant sur le lien suivant :</p> <p>https://www.schuss-home.at/downloads</p>

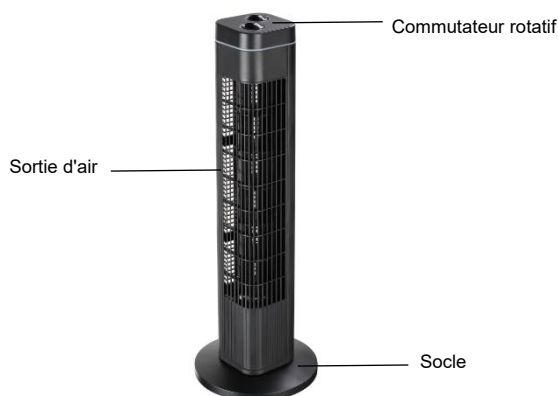
Sous réserve d'erreurs et de modifications techniques.

BLUEPALM

Informations techniques

Si le ventilateur doit être stocké pendant une longue période et n'est pas utilisé régulièrement, placez-le dans son emballage d'origine dans un endroit sec. Si vous l'utilisez pour la première fois après une longue période d'inactivité, assurez-vous que le ventilateur est propre et que les pales du moteur ne sont pas bloquées (appareil non alimenté).

Description de l'appareil



Préparation

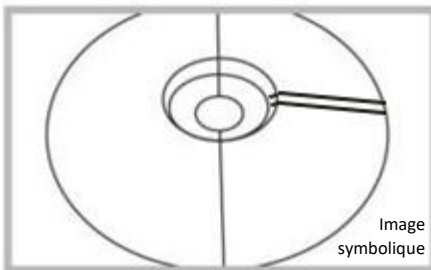
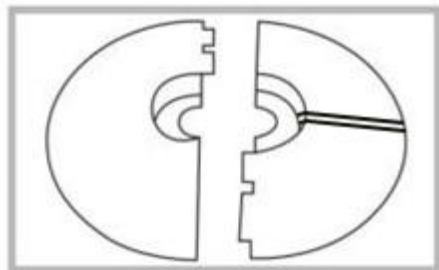
Avant de commencer le montage du produit, assurez-vous que toutes les pièces sont présentes. Contenu de la livraison : boîtier du ventilateur, pied du ventilateur (base).

- Durée estimée du montage : 15 minutes

Montage

Étape 1 : sélectionnez les deux moitiés de la base, alignez la rainure et assemblez-les pour former un ensemble complet. Assurez-vous que les deux moitiés de la base s'emboîtent correctement.

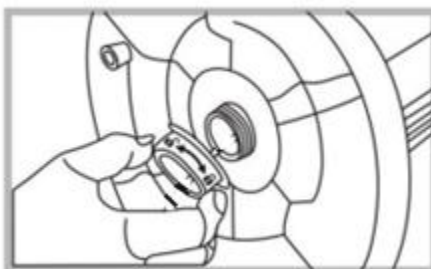
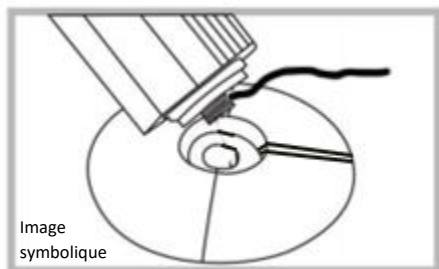
BLUEPALM



Étape 2 : retirez la vis de fixation située sous le boîtier du ventilateur, déroulez le cordon d'alimentation et faites-le passer par le trou situé dans la base du ventilateur. Placez ensuite la base et tournez-la pour vous assurer que les deux fentes s'alignent parfaitement avec le boîtier.

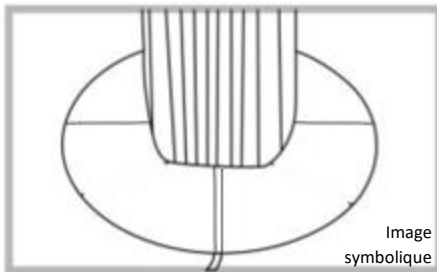
Attention

Le cordon d'alimentation passe par le haut de la base du ventilateur.



Étape 3 : serrez la vis de fixation (dans le sens des aiguilles d'une montre) et faites passer le cordon d'alimentation par le passage prévu à cet effet sur le bord de la base afin de rendre le produit plus plat et plus stable. Vous avez maintenant terminé le montage du ventilateur colonne. Fixez la base à l'aide des 2 vis fournies.

BLUEPALM



Remarque : veuillez noter qu'il est normal que le ventilateur colonne avec fonction d'oscillation vacille légèrement ou semble instable. Cela permet de garantir que le ventilateur ne tombe pas immédiatement lorsqu'on le touche et que la fonction d'oscillation fonctionne correctement.

Panneau de commande



Vitesse et oscillation (1)

- Tournez le commutateur (1) pour sélectionner la vitesse avec ou sans oscillation.
- 3 vitesses sont disponibles : (faible - moyenne - élevée)

BLUEPALM

ON / OFF / Minuterie (2)

- La fonction minuterie vous permet de programmer une heure d'arrêt automatique. Pour régler cette fonction, tournez le bouton rotatif jusqu'à l'heure souhaitée – vous pouvez sélectionner jusqu'à 120 minutes. Une fois le temps réglé écoulé, le ventilateur s'éteint automatiquement.
- Pour désactiver la fonction minuterie, tournez le bouton sur « ON ».
- La position « OFF » de l'interrupteur permet d'éteindre le ventilateur.

NETTOYAGE

REMARQUE : débranchez toujours la fiche secteur de la prise avant de nettoyer l'appareil.

1. NE plongez PAS l'appareil dans l'eau et ne l'aspergez PAS avec d'autres liquides.
2. N'utilisez PAS de solvants ou d'autres produits chimiques pour le nettoyage. Lorsque vous n'utilisez pas le ventilateur, rangez-le dans un endroit sec.
3. Si vous n'utilisez plus le ventilateur à la fin de la saison, essuyez la poussière afin de le conserver en bon état pour la saison suivante. Si nécessaire, démontez la grille et retirez le ventilateur ; nettoyez-le avec un chiffon doux et humide.

BLUEPALM

Informations techniques			
Tension nominale	220-240 V~		
Fréquence	50/60 Hz		
Puissance nominale	50 watts		
Dimensions	240 × 730 × 240 mm		
Poids	2,35 kg		
Exigences en matière d'information du règlement UE (CE) n° 206/2012			
Référence	BP78TV26		
Tension nominale	220 -240 V		
Classe de protection	II		
Consommation électrique à l'état éteint (POFF)	0 W		
Consommation électrique saisonnière (Q)	11,8 kWh/a		
Désignation	Symbole	Valeur	Unité
Débit volumique maximal	F	23,2	m ³ /min
Puissance absorbée du ventilateur	P	36,8	W
Rapport de service	S _v	0,6	(m ³ /min)/W
Puissance absorbée en mode veille	P _{SB}	0	W
Niveau de puissance acoustique du ventilateur	L _{WA}	53	dB(A)
Vitesse maximale de l'air	c	2,6	m/s
Norme de mesure pour la détermination du rapport de service	IEC 60879:2019		
Adresses de contact pour plus d'informations et service d'assistance :	Schuss Home Electronic GmbH Scheringgasse 3, A-1140 Vienne Tél. : +43 (1) 97 0 21 – 0 www.bluepalm.at Numéro d'enregistrement au registre du commerce : 236974t Tribunal chargé du registre du commerce : Vienne		

BLUEPALM

GARANTIE

En choisissant ce produit de qualité BLUEPALM, vous avez opté pour l'innovation, la durabilité et la fiabilité.

Nous accordons une garantie de 2 ans à compter de la date d'achat, valable en Autriche, pour cet appareil BLUEPALM ! Si, contre toute attente, votre appareil devait nécessiter une intervention pendant cette période, nous vous garantissons une réparation gratuite (pièces de rechange et main-d'œuvre) ou (à la discrétion de la société Schuss) le remplacement du produit. Si ni la réparation ni le remplacement ne sont possibles pour des raisons économiques, nous nous réservons le droit d'établir un avoir à la valeur actuelle.

Dans le cas d'appareils de climatisation, veuillez dans tous les cas contacter en premier lieu le service clientèle (voir l'autocollant sur l'appareil ou la page de couverture du mode d'emploi), dans le cas de ventilateurs, veuillez contacter votre revendeur spécialisé ou nous contacter directement. Nous attirons votre attention sur le fait que les réparations qui n'ont pas été effectuées par l'atelier agréé en Autriche annulent immédiatement la validité de cette garantie.

Ne sont pas couverts par cette garantie :

- Nous déclinons toute responsabilité pour les dommages consécutifs à une utilisation non conforme.
- Réparation ou remplacement de pièces en raison d'une usure normale
- Les dommages résultant du non-respect du mode d'emploi.
- Les appareils utilisés, même partiellement, à des fins commerciales.
- les appareils endommagés mécaniquement par des influences extérieures (chute, choc, casse, utilisation inappropriée, etc.) ainsi que les signes d'usure d'ordre esthétique.
- Appareils ayant fait l'objet d'une utilisation inappropriée
- Appareils qui n'ont pas été ouverts par notre atelier de réparation agréé.
- Dommages résultant de vannes de vidange d'eau de condensation mal fermées sur les climatiseurs ou de réservoirs d'eau mal installés.
- Attentes des consommateurs non satisfaites.
- Dommages dus à un cas de force majeure, à l'eau, à la foudre, à une surtension.
- Appareils dont la désignation de type et/ou le numéro de série ont été modifiés, effacés, rendus illisibles ou supprimés.
- Services effectués en dehors de nos ateliers agréés, frais de transport vers un atelier agréé ou vers nous et retour, ainsi que les risques associés.

Nous attirons expressément votre attention sur le fait qu'en cas d'erreur de manipulation ou si aucun défaut n'est constaté pendant la période de garantie, un montant forfaitaire de 60 € (indexé sur la base de l'IPC 2010, juin 2015) sera facturé. La fourniture d'une prestation de garantie (réparation ou remplacement de l'appareil) ne prolonge pas la durée de garantie absolue de 2 ans à compter de la date d'achat.

La garantie de 2 ans n'est valable que sur présentation de la preuve d'achat (qui doit mentionner le nom et l'adresse du revendeur ainsi que la désignation complète de l'appareil) et du certificat de garantie correspondant, sur lequel doivent être indiqués le type d'appareil et le numéro de série (visible sur le carton et au dos ou sous l'appareil) ! Sans présentation du certificat de garantie, seule la garantie légale s'applique !

Nous attirons expressément votre attention sur le fait que les droits de garantie légaux ne sont pas affectés par cette garantie et restent pleinement applicables.

Schuss Home Electronic GmbH et ses auxiliaires d'exécution ne sont tenus à des dommages-intérêts qu'en cas de négligence grave ou d'intention délibérée. La responsabilité pour perte de bénéfices, économies escomptées mais non réalisées, dommages consécutifs et dommages résultant de réclamations de tiers est exclue dans tous les cas. Les dommages causés aux données enregistrées ou pour celles-ci sont toujours exclus de l'obligation de verser des dommages-intérêts.

Toutes nos félicitations pour votre choix. Nous vous souhaitons beaucoup de plaisir avec votre appareil BLUEPALM !

ADRESSE

Schuss Home Electronic GmbH
A-1140 Vienne, Scheringgasse 3
Tél. : +43 (0)1/ 970 21

Désignation du type :

Numéro de série :

En cas de recours à la garantie, ce certificat de garantie doit être remis avec l'appareil au service après-vente agréé.

BLUEPALM

ISTRUZIONI PER L'USO **Ventilatore a torre**

BP78TV26



CONGRATULAZIONI!
GRAZIE PER AVER SCELTO UN PRODOTTO BLUEPALM.



Manuali d'uso aggiornati e altre lingue

Scaricate le istruzioni per l'uso aggiornate in diverse lingue dal link www.bluepalm.at/downloads o scansionate il codice QR riportato nell'immagine. Seguite le istruzioni riportate sul sito web.



LEGGERE ATTENTAMENTE QUESTE ISTRUZIONI PRIMA DI INIZIARE L'INSTALLAZIONE, L'UTILIZZO O LA MANUTENZIONE. PROTEGGERE SE STESSI E GLI ALTRI SEGUENDO LE ISTRUZIONI DI SICUREZZA. LA MANCATA OSSERVANZA DELLE ISTRUZIONI POTREBBE CAUSARE LESIONI PERSONALI E/O DANNI MATERIALI E/O LA PERDITA DEL DIRITTO ALLA GARANZIA!

INFORMAZIONI IMPORTANTI SULLA SICUREZZA, L'UBICAZIONE E IL COLLEGAMENTO ELETTRICO.



Usò conforme

BLUEPALM

Il ventilatore è progettato esclusivamente per la ventilazione di ambienti asciutti.

È destinato esclusivamente all'uso privato e non è adatto all'uso commerciale.

Utilizzare il ventilatore solo come descritto nel presente manuale d'uso.

1. Utilizzare questo apparecchio **esclusivamente secondo le istruzioni contenute nel manuale d'uso**. Qualsiasi altro uso non raccomandato dal produttore potrebbe causare incendi, scosse elettriche o lesioni personali.
2. Rimuovere l'imballaggio e assicurarsi che l'apparecchio non sia danneggiato. In caso di dubbio, non utilizzare l'apparecchio e contattare il centro di assistenza o il rivenditore.
3. Tenere i bambini lontani dai materiali di imballaggio. **In caso di ingestione sussiste pericolo di soffocamento!**
4. Se il cavo di alimentazione è danneggiato, deve essere sostituito dal produttore o da un centro di assistenza autorizzato per evitare ogni possibile rischio.
5. Prima di collegarlo alla rete elettrica, **verificare che il tipo di corrente e la tensione di rete corrispondano alle indicazioni riportate sulla targhetta dell'apparecchio**.
6. La presa elettrica a cui si collega l'apparecchio non deve essere difettosa o allentata e deve essere adatta al carico di corrente richiesto e, soprattutto, deve essere dotata di un affidabile collegamento di terra.
7. Evitare l'uso di prolunghe, poiché potrebbero surriscaldarsi e provocare un incendio.

BLUEPALM

8. È vietato modificare o alterare in qualsiasi modo le caratteristiche di questo apparecchio e utilizzare solo ricambi e accessori raccomandati dal produttore (la mancata osservanza comporta la perdita della garanzia).
9. Se l'apparecchio presenta un difetto, spegnerlo e contattare il rivenditore o il servizio clienti.
10. Per eventuali riparazioni dell'apparecchio, della spina di alimentazione o del cavo, rivolgersi sempre ed esclusivamente ai centri di assistenza autorizzati dal produttore. I centri di assistenza sono disponibili online all'indirizzo www.bluepalm.at.
11. I bambini di età inferiore agli 8 anni e le persone con capacità fisiche, psichiche, sensoriali o mentali limitate, nonché con scarsa esperienza e conoscenza, possono utilizzare questo apparecchio solo se adeguatamente sorvegliati e dopo aver ricevuto istruzioni dettagliate sull'uso sicuro dell'apparecchio e sui pericoli esistenti.
12. **Non lasciare l'apparecchio incustodito durante il funzionamento.** Se si lascia la stanza, **spegnere sempre l'apparecchio.**
13. **I bambini non devono giocare con l'apparecchio.**
14. Non attorcigliare né piegare il cavo di alimentazione.
15. **Non** utilizzare l'apparecchio **con le mani bagnate.**
16. **Non** utilizzare l'apparecchio **all'aperto.**
17. **Non** utilizzare l'apparecchio **in ambienti in cui** sono presenti **gas, petrolio o zolfo.**
18. **Non** utilizzare l'apparecchio **in prossimità di acqua o forte umidità,** ad esempio in cantine umide, vicino a




BLUEPALM

piscine, vasche da bagno o docce. Assicurarsi che non penetri acqua nell'apparecchio.

19. **Non** appoggiare **oggetti sull'apparecchio.**
20. Posizionare l'apparecchio **su una superficie stabile e piana.**
21. **Non coprire mai l'apparecchio.**
22. **Non inserire mai** dita, penne o altri oggetti nell'apparecchio e assicurarsi che **le prese d'aria e le uscite non siano mai ostruite.**
23. **Spegnere sempre** l'apparecchio **prima di** scollegare **la spina di alimentazione.**
24. Non tirare il cavo di alimentazione per scollegare l'apparecchio dalla rete elettrica. Tirare sempre la spina per staccare il cavo di alimentazione.
25. **Non toccare** la **spina con le mani bagnate** per evitare scosse elettriche.
26. Scollegare la spina quando non si utilizza l'apparecchio, prima di pulirlo, prima di sottoporlo a manutenzione o prima di spostarlo da un luogo all'altro.
27. Mantenete l'apparecchio in buone condizioni pulendolo e curandolo. In caso di domande sulla manutenzione, potete contattare il servizio clienti/centro assistenza autorizzato dal produttore.
28. Quando non viene utilizzato, conservare e riporre l'apparecchio in un luogo sicuro, asciutto e fuori dalla portata dei bambini.

BLUEPALM

Riciclaggio, smaltimento, dichiarazione di conformità

	<p><u>RICICLAGGIO</u></p> <p>I materiali di imballaggio possono essere riciclati. Si consiglia quindi di smaltirli nei rifiuti differenziati.</p>
	<p><u>SMALTIMENTO</u></p> <p>Il simbolo del "bidone della spazzatura barrato" richiede lo smaltimento separato dei rifiuti di apparecchiature elettriche ed elettroniche (RAEE). Le apparecchiature elettriche ed elettroniche possono contenere sostanze pericolose e inquinanti. Non smaltirle quindi nei rifiuti indifferenziati, ma in un centro di raccolta designato per i rifiuti di apparecchiature elettriche ed elettroniche. In questo modo contribuisce alla protezione delle risorse e dell'ambiente. Per ulteriori informazioni, rivolgersi al proprio rivenditore o alle autorità locali. Direttiva 2012/19/UE</p>
	<p><u>DICHIARAZIONE DI CONFORMITÀ</u></p> <p>Con la presente confermiamo che questo articolo è conforme ai requisiti fondamentali, alle norme e alle direttive dell'UE. La dichiarazione di conformità dettagliata può essere consultata in qualsiasi momento al seguente link:</p> <p>https://www.schuss-home.at/downloads</p>

Con riserva di errori e modifiche tecniche.

BLUEPALM

Informazioni tecniche

Se il ventilatore deve essere conservato a lungo e non viene utilizzato regolarmente, riporlo nella sua confezione originale in un luogo asciutto. Quando lo si utilizza per la prima volta dopo un lungo periodo di inattività, assicurarsi che il ventilatore sia pulito e che le pale del motore non presentino ostacoli (apparecchio non alimentato).

Descrizione dell'apparecchio



Preparazione

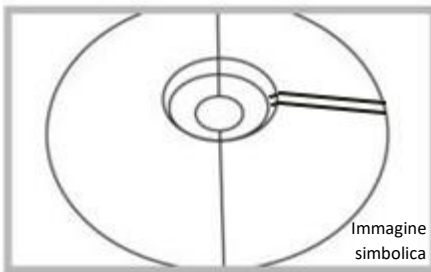
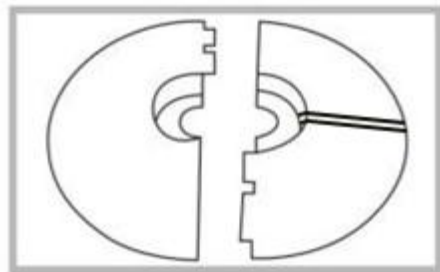
Prima di iniziare il montaggio del prodotto, assicurarsi che siano presenti tutti i componenti. Contenuto della confezione: alloggiamento del ventilatore, base del ventilatore (base).

- Tempo di montaggio previsto: 15 minuti

Montaggio

Fase 1: selezionare le due metà della base, allineare la scanalatura e unirle per formare un unico elemento. Assicurarsi che entrambe le metà della base siano correttamente assemblate.

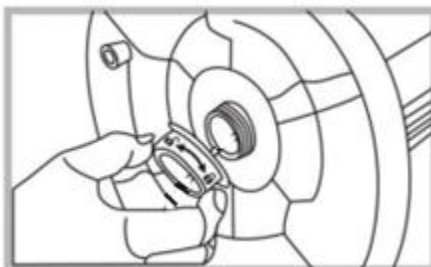
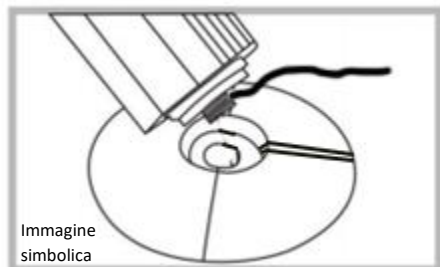
BLUEPALM



Fase 2: rimuovere la vite di fissaggio dalla parte inferiore dell'alloggiamento del ventilatore, srotolare il cavo di alimentazione e farlo passare attraverso il foro nella base del ventilatore. Quindi inserire la base e ruotarla per assicurarsi che le due fessure combacino perfettamente con l'alloggiamento.

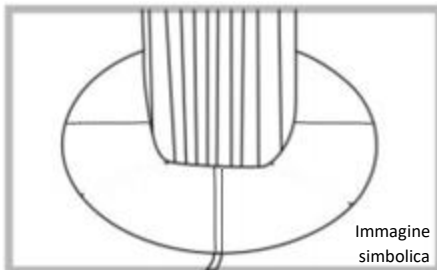
Attenzione

Il cavo di alimentazione passa nella parte superiore della base del ventilatore.



Fase 3: serrare la vite di fissaggio (in senso orario) e far passare il cavo di alimentazione attraverso il passacavo sul bordo della base per rendere il prodotto più piatto e stabile. A questo punto il montaggio del ventilatore a torre è completato. Fissare la base con le 2 viti in dotazione.

BLUEPALM



Nota: si prega di notare che è normale che il ventilatore a torre con funzione oscillante possa oscillare leggermente o sembrare instabile. Ciò avviene per garantire che il ventilatore non si ribalti immediatamente se viene toccato e che la funzione oscillante funzioni correttamente.

Pannello di controllo



Velocità e oscillazione (1)

- Ruotare l'interruttore (1) per selezionare la velocità con o senza oscillazione.
- Sono disponibili 3 velocità: (bassa - media - alta)

BLUEPALM

ON / OFF / Timer (2)

- È possibile programmare un tempo di spegnimento automatico con la funzione timer. Per impostare la funzione, ruotare la manopola sull'ora desiderata: è possibile selezionare fino a 120 minuti. Allo scadere del tempo impostato, il ventilatore si spegne automaticamente.
- Per disattivare la funzione timer, ruotare la manopola su "ON".
- Con la posizione "OFF" dell'interruttore si spegne il ventilatore.

PULIZIA

NOTA: prima di pulire l'apparecchio, scollegare sempre la spina dalla presa di corrente.

1. NON immergere l'apparecchio in acqua né spruzzarlo con altri liquidi.
2. NON utilizzare solventi o altri prodotti chimici per la pulizia. Quando non viene utilizzato, conservare il ventilatore in un luogo asciutto.
3. Se non si utilizza il ventilatore alla fine della stagione, rimuovere la polvere per mantenerlo in buone condizioni per la stagione successiva. Se necessario, smontare la griglia e rimuovere la ventola; pulirla con un panno morbido e umido.

BLUEPALM

Informazioni tecniche			
Tensione nominale	220-240 V~		
Frequenza	50/60 Hz		
Potenza nominale	50 Watt		
Dimensioni	240×730×240 mm		
Peso	2,35 kg		
Requisiti informativi del regolamento UE (VO) 206/2012			
Codice articolo	BP78TV26		
Tensione nominale	220 -240 V		
Classe di protezione	II		
Consumo energetico a dispositivo spento (POFF)	0 W		
Consumo energetico stagionale (Q)	11,8 kWh/a		
Denominazione	Simbolo	Valore	Unità
Portata massima	F	23,2	m ³ /min
Potenza assorbita dal ventilatore	P	36,8	W
Rapporto di servizio	S _v	0,6	(m ³ /min)/W
Potenza assorbita in standby	P _{SB}	0	W
Livello di potenza sonora del ventilatore	L _{WA}	53	dB(A)
Velocità massima dell'aria	c	2,6	m/s
Norma di misurazione per la determinazione del rapporto di servizio	IEC 60879:2019		
Indirizzi di contatto per ulteriori informazioni e linea di assistenza:	Schuss Home Electronic GmbH Scheringgasse 3, A-1140 Vienna Tel: +43 (1) 97 0 21 – 0 www.bluepalm.at Numero di registrazione: 236974t Tribunale del registro delle imprese: Vienna		

BLUEPALM

GARANZIA

Con questo prodotto di qualità BLUEPALM avete scelto innovazione, durata e affidabilità.

Per questo apparecchio BLUEPALM concediamo una garanzia di 2 anni dalla data di acquisto, valida in Austria! Se, contrariamente alle aspettative, durante questo periodo dovessero rendersi necessari interventi di assistenza sul vostro apparecchio, vi garantiamo la riparazione gratuita (pezzi di ricambio e manodopera) o (a discrezione della ditta Schuss) la sostituzione del prodotto. Se né la riparazione né la sostituzione fossero possibili per motivi economici, ci riserviamo il diritto di emettere un credito del valore attuale.

In caso di climatizzatori, vi preghiamo di contattare innanzitutto il servizio clienti (vedere l'adesivo sull'apparecchio o la copertina del manuale d'uso), mentre per i ventilatori rivolgetevi al vostro rivenditore specializzato o direttamente a noi. Si precisa che gli interventi di riparazione non effettuati dall'officina autorizzata in Austria comportano l'immediata decadenza della presente garanzia.

La presente garanzia non copre:

- In caso di uso improprio, non ci assumiamo alcuna responsabilità per danni consequenziali.
- Riparazione o sostituzione di parti a causa di normali segni di usura
- Danni dovuti al mancato rispetto delle istruzioni per l'uso
- apparecchi utilizzati, anche solo in parte, per scopi commerciali
- apparecchi danneggiati meccanicamente da influenze esterne (cadute, urti, rotture, uso improprio, ecc.) e segni di usura di natura estetica.
- Apparecchi trattati in modo improprio
- Apparecchi che non sono stati aperti dalla nostra officina di assistenza autorizzata.
- Danni causati da valvole di scarico dell'acqua di condensa dei climatizzatori non chiuse correttamente o da serbatoi dell'acqua non inseriti correttamente.
- Aspettative dei consumatori non soddisfatte.
- Danni dovuti a cause di forza maggiore, acqua, fulmini, sovratensioni.
- Apparecchi sui quali la denominazione del tipo e/o il numero di serie sono stati modificati, cancellati, resi illeggibili o rimossi.
- Servizi al di fuori delle nostre officine autorizzate, costi di trasporto verso un'officina autorizzata o verso di noi e ritorno, nonché i rischi connessi.

Si precisa espressamente che, entro il periodo di garanzia, in caso di errori di utilizzo o se non viene riscontrato alcun difetto, verrà addebitato un importo forfetario di € 60,- (indicazio sulla base dell'IPC 2010, giugno 2015).

La fornitura di un servizio di garanzia (riparazione o sostituzione dell'apparecchio) non comporta il prolungamento del periodo di garanzia assoluto di 2 anni dalla data di acquisto.

La garanzia di 2 anni è valida solo dietro presentazione della prova d'acquisto (che deve contenere il nome e l'indirizzo del rivenditore e la denominazione completa dell'apparecchio) e del relativo certificato di garanzia, sul quale devono essere indicati il tipo di apparecchio e il numero di serie (visibile sulla scatola e sul retro o sul fondo dell'apparecchio)! Senza la presentazione del certificato di garanzia si applica solo la garanzia legale!

Si precisa espressamente che i diritti di garanzia previsti dalla legge non sono influenzati dalla presente garanzia e continuano a sussistere senza alcuna limitazione.

Schuss Home Electronic GmbH e i suoi ausiliari sono responsabili per danni solo in caso di grave negligenza o dolo. È comunque esclusa la responsabilità per mancato guadagno, risparmi previsti ma non realizzati, danni consequenziali e danni derivanti da rivendicazioni di terzi. I danni ai dati registrati o per essi sono sempre esclusi dalla responsabilità per danni.

Congratulazioni per la vostra scelta. Vi auguriamo di godervi al massimo il vostro dispositivo BLUEPALM!

INDIRIZZO
Schuss Home Electronic GmbH
A-1140 Vienna, Scheringgasse 3
Tel.: +43 (0)1/ 970 21

Denominazione del tipo:.....
Numero di serie:.....

In caso di garanzia, il presente certificato di garanzia deve essere consegnato insieme all'apparecchio al centro di assistenza autorizzato.

BLUEPALM

GEBRUIKSAANWIJZING
Torenventilator

BP78TV26



GEFELICITEERD!
HARTELIJK DANK DAT U VOOR EEN PRODUCT VAN
BLUEPALM HEEFT GEKOZEN.



Actuele handleidingen en andere talen

Download actuele handleidingen in verschillende talen via de link www.bluepalm.at/downloads of scan de afgebeelde QR-code. Volg de instructies op de website.



LEES DEZE HANDLEIDING ZORGVULDIG DOOR VOORDAT U BEGINT MET DE INSTALLATIE, HET GEBRUIK OF HET ONDERHOUD. BESCHERM UZELF EN ANDEREN DOOR DE VEILIGHEIDSINSTRUCTIES OP TE VOLGEN. HET NIET OPVOLGEN VAN DE INSTRUCTIES KAN LEIDEN TOT PERSOONLIJK EN/OF MATERIËLE SCHADE EN/OF HET VERLIES VAN DE GARANTIE!

**BELANGRIJKE INFORMATIE OVER
VEILIGHEID, LOCATIE EN
ELEKTRISCHE AANSLUITING.**



Beoogd gebruik

BLUEPALM

De ventilator is uitsluitend ontworpen voor de ventilatie van droge ruimtes.

Hij is uitsluitend bedoeld voor particulier gebruik en is niet geschikt voor commercieel gebruik.

Gebruik de ventilator alleen zoals beschreven in deze gebruiksaanwijzing.

1. Gebruik dit apparaat **uitsluitend volgens de richtlijnen in de handleiding**. Elk ander gebruik dat niet door de fabrikant wordt aanbevolen, kan leiden tot brand, elektrische schokken of persoonlijk letsel.
2. Verwijder de verpakking en controleer of het apparaat niet beschadigd is. Gebruik het apparaat in geval van twijfel niet en neem contact op met de klantenservice of uw dealer.
3. Houd kinderen uit de buurt van verpakkingsmaterialen. **Bij inslikken bestaat verstikkingsgevaar!**
4. Als de voedingskabel beschadigd is, moet deze door de fabrikant of een erkende serviceafdeling worden vervangen om alle mogelijke risico's te voorkomen.
5. Voordat u het apparaat op het stroomnet aansluit, moet u **controleren of het type stroom en de netspanning overeenkomen met de gegevens op het typeplaatje van het apparaat.**
6. Het stopcontact waarin u het apparaat aansluit, mag niet defect of los zitten en moet geschikt zijn voor de vereiste stroombelasting en vooral betrouwbaar geaard zijn.
7. Vermijd het gebruik van een verlengsnoer, omdat dit oververhit kan raken en brand kan veroorzaken.

BLUEPALM

8. Het is verboden om de eigenschappen van dit apparaat op enigerlei wijze aan te passen of te wijzigen. Gebruik alleen door de fabrikant aanbevolen reserveonderdelen en accessoires (niet-naleving leidt tot verlies van de garantie en waarborg).
9. Als het apparaat een defect vertoont, schakel het dan uit en neem contact op met uw dealer of de klantenservice.
10. Neem voor eventuele reparaties aan het apparaat, de stekker of het snoer altijd en uitsluitend contact op met door de fabrikant geautoriseerde klantenservicecentra. De klantenservicecentra kunt u online vinden op www.bluepalm.at.
11. Kinderen jonger dan 8 jaar en personen met beperkte fysieke, psychische, sensorische of mentale capaciteiten en met een gebrek aan ervaring en kennis mogen dit apparaat alleen gebruiken onder passend toezicht en nadat zij uitgebreide instructies hebben gekregen over het veilige gebruik van het apparaat en de bestaande gevaren zijn beschreven.
12. **Gebruik het apparaat niet zonder toezicht. Schakel het apparaat altijd uit** als u de ruimte verlaat.
13. **Kinderen mogen niet met het apparaat spelen.**
14. Draai het netsnoer niet en knik het niet.
15. Gebruik het apparaat **niet met natte handen.**
16. Gebruik het apparaat **niet buitenshuis.**
17. Gebruik het apparaat **in geen geval in ruimtes waar gas, olie of zwavel** aanwezig is.
18. Gebruik het apparaat **niet in de buurt van water of sterke vochtigheid**, bijvoorbeeld in vochtige kelders,





BLUEPALM

naast zwembaden, badkuipen of douches. Zorg ervoor dat er geen water in het apparaat terecht komt.

19. Plaats **geen voorwerpen op het apparaat.**
20. Plaats het apparaat **op een stabiele en vlakke ondergrond.**
21. **Dek het apparaat nooit af.**
22. **Steek nooit** vingers, pennen of andere voorwerpen in het apparaat en zorg ervoor dat **de luchtinlaat en -uitlaat nooit worden geblokkeerd.**
23. Schakel het apparaat **altijd uit voordat u de stekker uit het stopcontact** haalt.
24. Trek niet aan het netsnoer om het apparaat van het lichtnet te ontkoppelen. Trek altijd aan de stekker om het netsnoer uit het stopcontact te halen.
25. Raak de **stekker niet aan met natte handen** om elektrische schokken te voorkomen.
26. Trek de stekker uit het stopcontact wanneer u het apparaat niet gebruikt, voordat u het reinigt, onderhoudt of van de ene plaats naar de andere verplaatst.
27. Houd het apparaat in goede staat door het te onderhouden en schoon te maken. Als u vragen hebt over het onderhoud, kunt u contact opnemen met de door de fabrikant geautoriseerde klantenservice/servicecentrum.
28. Bewaar en sla het apparaat op een veilige, droge plaats op die niet toegankelijk is voor kinderen wanneer het niet wordt gebruikt.

BLUEPALM

Recycling, afvalverwerking, conformiteitsverklaring

	<p><u>RECYCLING</u></p> <p>Het verpakkingsmateriaal kan worden gerecycled. Daarom wordt aanbevolen om dit bij het gesorteerde afval te doen.</p>
 	<p><u>AFVALVERWERKING</u></p> <p>Het symbool "doorgestreepte vuilnisbak" vereist de gescheiden verwijdering van afgedankte elektrische en elektronische apparatuur (AEEA). Elektrische en elektronische apparaten kunnen gevaarlijke en milieubelastende stoffen bevatten. Gooi deze daarom niet weg bij het ongesorteerde restafval, maar bij een aangewezen inzamelpunt voor afgedankte elektrische en elektronische apparatuur. Zo draagt u bij aan de bescherming van hulpbronnen en het milieu. Neem voor meer informatie contact op met uw dealer of de lokale autoriteiten. Richtlijn 2012/19/EU</p>
	<p><u>CONFORMITEITSVERKLARING</u></p> <p>Hierbij bevestigen wij dat dit artikel voldoet aan de fundamentele eisen, voorschriften en richtlijnen van de EU. De uitgebreide conformiteitsverklaring kunt u te allen tijde raadplegen via de volgende link:</p> <p>https://www.schuss-home.at/downloads</p>

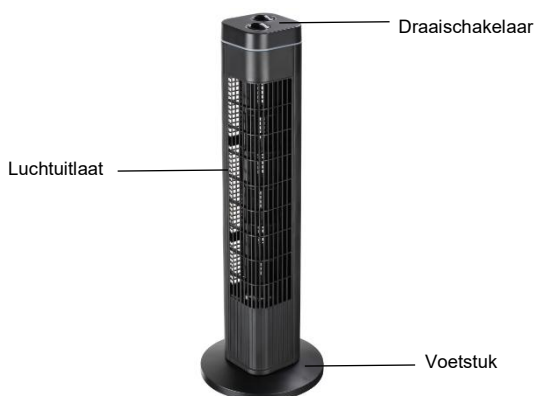
Onder voorbehoud van fouten en technische wijzigingen.

BLUEPALM

Technische informatie

Als de ventilator langdurig moet worden opgeslagen en niet regelmatig wordt gebruikt, plaats de ventilator dan in de originele verpakking op een droge plaats. Als u de ventilator na een lange periode van inactiviteit voor het eerst gebruikt, zorg er dan voor dat de ventilator schoon is en dat de motorbladen vrij kunnen bewegen (apparaat niet aangesloten op stroom).

Beschrijving van het apparaat



Vorbereiding

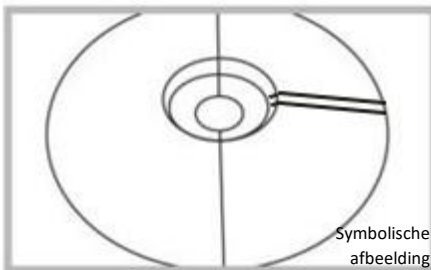
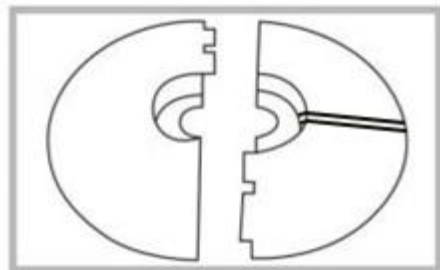
Controleer voordat u begint met de montage van het product of alle onderdelen aanwezig zijn. Meegeleverd: ventilatorbehuizing, ventilatorvoet (basis).

- Geschatte montagetijd: 15 minuten

Montage

Stap 1: Selecteer de twee helften van de basis, lijn de groef uit en voeg ze samen tot een complete eenheid. Zorg ervoor dat beide helften van de basis goed in elkaar passen.

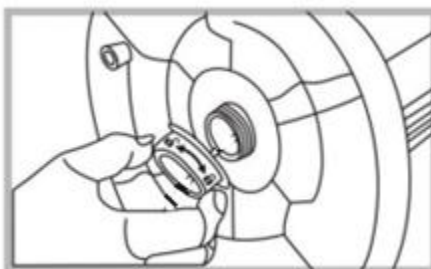
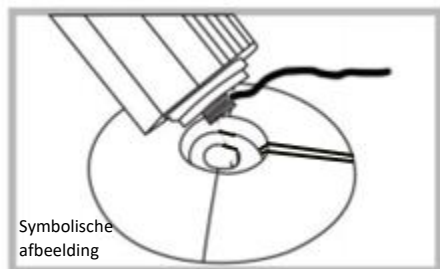
BLUEPALM



Stap 2: Verwijder de bevestigingsschroef aan de onderkant van de ventilatorbehuizing, wikkel het netsnoer af en steek het door het gat in de ventilatorbasis. Plaats vervolgens de basis en draai deze om ervoor te zorgen dat de twee sleuven perfect aansluiten op de behuizing.

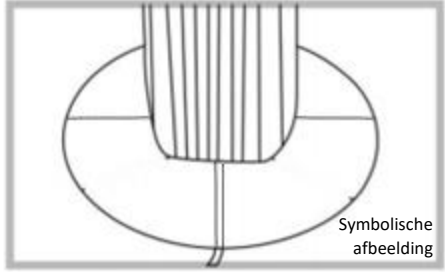
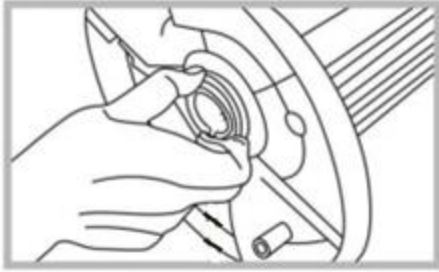
Let op

Het netsnoer loopt aan de bovenkant van de ventilatorbasis.



Stap 3: Draai de bevestigingsschroef vast (met de klok mee) en leid de netsnoer door het kabelkanaal aan de rand van de voet om het product vlakker en stabiel te maken. Hiermee is de montage van de torenventilator voltooid. Zet de voet vast met de 2 meegeleverde schroeven.

BLUEPALM



Opmerking: Houd er rekening mee dat het normaal is dat de torenventilator met zwenkfunctie lichtjes wiebelt of onstabiel lijkt. Dit gebeurt om ervoor te zorgen dat de ventilator niet onmiddellijk omvalt bij aanraking en de zwenkfunctie correct uitvoert.

Bedieningspaneel



Snelheid & oscillatie (1)

- Draai aan de schakelaar (1) om de snelheid met of zonder oscillatie te selecteren.
- Er zijn 3 snelheden beschikbaar: (laag - gemiddeld - hoog)

BLUEPALM

AAN / UIT / Timer (2)

- Met de timerfunctie kunt u een automatische uitschakeltijd programmeren. Om de functie in te stellen, draait u de draaiknop naar de gewenste tijd – u kunt tot 120 minuten selecteren. Na afloop van de ingestelde tijd schakelt de ventilator automatisch uit.
- Om de timerfunctie uit te schakelen, draait u de knop naar "AAN".
- Met de schakelaarstand "OFF" schakelt u de ventilator uit.

REINIGING

OPMERKING: Haal altijd de stekker uit het stopcontact voordat u het apparaat reinigt.

1. Dompel het apparaat NIET onder in water en spuit er geen andere vloeistoffen op.
2. Gebruik GEEN oplosmiddelen of andere chemische producten voor het reinigen. Bewaar de ventilator op een droge plaats wanneer u hem niet gebruikt.
3. Als u de ventilator aan het einde van het seizoen niet meer gebruikt, veeg dan het stof eraf om hem in goede staat te houden voor het volgende seizoen. Demonteer indien nodig het rooster en verwijder de ventilator; reinig deze met een zachte, vochtige doek.

BLUEPALM

Technische informatie			
Nominale spanning	220–240 V~		
Frequentie	50/60 Hz		
Nominaal vermogen	50 Watt		
Afmetingen	240×730×240 mm		
Gewicht	2,35 kg		
Informatievereisten van Verordening (EU) nr. 206/2012			
Artikelnummer	BP78TV26		
Nominale spanning	220 -240 V		
Beschermingsklasse	II		
Stroomverbruik in uitgeschakelde toestand (POFF)	0 W		
Seizoensgebonden stroomverbruik (Q)	11,8 kWh/a		
Benaming	Symbol	Waarde	Eenheid
Maximale volumestroom	F	23,2	m ³ /min
Vermogensopname ventilator	P	36,8	W
Serviceverhouding	S _v	0,6	(m ³ /min)/W
Vermogensopname in stand-by	P _{SB}	0	W
Geluidsvermogensniveau ventilator	L _{WA}	53	dB(A)
Maximale lichtsnelheid	c	2,6	m/s
Meetnorm voor het bepalen van de serviceverhouding	IEC 60879:2019		
Contactadressen voor meer informatie en servicelijn:	Schuss Home Electronic GmbH Scheringgasse 3, A-1140 Wenen Tel: +43 (1) 97 0 21 – 0 www.bluepalm.at Ondernemingsnummer: 236974t Handelsregisterrechtbank: Wenen		

BLUEPALM

GARANTIE

Met dit kwaliteitsproduct van BLUEPALM heeft u gekozen voor innovatie, duurzaamheid en betrouwbaarheid.

Voor dit BLUEPALM-apparaat geven wij een garantieperiode van 2 jaar vanaf de aankoopdatum, geldig in Oostenrijk! Mocht uw apparaat tijdens deze periode onverhoopt toch onderhoud nodig hebben, dan garanderen wij u hierbij een gratis reparatie (onderdelen en arbeidstijd) of (naar goeddunken van de firma Schuss) vervanging van het product. Als reparatie of vervanging om economische redenen niet mogelijk is, behouden wij ons het recht voor om een tegoedbon voor de actuele waarde te verstrekken.

Neem in het geval van airconditioners in ieder geval als eerste stap contact op met de klantenservice (zie sticker op het apparaat of voorpagina van de gebruiksaanwijzing), voor ventilatoren met uw dealer of rechtstreeks met ons. Wij wijzen erop dat reparatiewerkzaamheden die niet door de erkende contractwerkplaats in Oostenrijk zijn uitgevoerd, de geldigheid van deze garantie onmiddellijk beëindigen.

Deze garantie dekt niet:

- Bij oneigenlijk gebruik aanvaarden wij geen aansprakelijkheid voor gevolgschade.
- Reparatie of vervanging van onderdelen als gevolg van normale slijtage
- Schade als gevolg van het niet opvolgen van de gebruiksaanwijzing.
- Apparaten die - zelfs gedeeltelijk - voor commerciële doeleinden worden gebruikt.
- apparaten die mechanisch beschadigd zijn door externe invloeden (val, stoot, breuk, oneigenlijk gebruik enz.) en slijtage van esthetische aard.
- Apparaten die onjuist zijn behandeld
- Apparaten die niet door onze erkende servicewerkplaats zijn geopend.
- Schade die is ontstaan als gevolg van niet correct gesloten condenswaterafkapkranen van airconditioners of niet correct geplaatste waterreservoirs.
- Niet-vervulde verwachtingen van de consument.
- Schade die te wijten is aan overmacht, water, blikseminslag, overspanning.
- Apparaten waarvan het typenummer en/of serienummer op het apparaat is gewijzigd, gewist, onleesbaar gemaakt of verwijderd.
- Diensten buiten onze erkende werkplaatsen, de transportkosten naar een erkende werkplaats of naar ons en terug, evenals de daarmee samenhangende risico's.

Wij wijzen er nadrukkelijk op dat binnen de garantieperiode bij bedieningsfouten of wanneer er geen fout is vastgesteld, een vast bedrag van € 60,- (geïndexeerd op basis van VPI 2010, juni 2015) in rekening wordt gebracht.

Door het verlenen van een garantiedienst (reparatie of vervanging van het apparaat) wordt de absolute garantietermijn van 2 jaar vanaf de aankoopdatum niet verlengd.

De garantie van 2 jaar geldt alleen op vertoon van het aankoopbewijs (moet de naam en het adres van de dealer en de volledige apparaataanduiding bevatten) en het bijbehorende garantiecertificaat, waarop het apparaattype en het serienummer (te vinden op de doos en op de achter- of onderkant van het apparaat) moeten worden vermeld! Zonder overlegging van het garantiecertificaat geldt alleen de wettelijke garantie!

Wij wijzen er uitdrukkelijk op dat de wettelijke garantierechten door deze garantie niet worden aangetast en onverminderd van kracht blijven.

Schuss Home Electronic GmbH en haar uitvoeringsagenten zijn alleen aansprakelijk voor schade in geval van grove nalatigheid of opzet. Aansprakelijkheid voor gedeelde winst, verwachte maar niet gerealiseerde besparingen, gevolgschade en schade uit hoofde van vorderingen van derden is in ieder geval uitgesloten. Schade aan of voor opgenomen gegevens is altijd uitgesloten van de schadevergoedingsplicht.

Hartelijke felicitaties met uw keuze. Wij wensen u veel plezier met uw BLUEPALM-apparaat!

ADRES

Schuss Home Electronic GmbH
A-1140 Wenen, Scheringgasse 3
Tel.: +43 (0)1/ 970 21

Typeaanduiding:.....

Serienummer:.....

Dit garantiecertificaat moet in geval van garantie samen met het apparaat aan de erkende servicewerkplaats worden overhandigd.

BLUEPALM

BRUKSANVISNING Tornfläkt

BP78TV26



GRATTIS!
TACK FÖR ATT DU VALDE EN PRODUKT FRÅN **BLUEPALM**.



Aktuella bruksanvisningar och ytterligare språk

Ladda ner aktuella bruksanvisningar på olika språk via länken www.bluepalm.at/downloads eller skanna QR-koden som visas. Följ anvisningarna på webbplatsen.



LÄS DENNA BRUKSANVISNING NOGGRANT INNAN DU BÖRJAR MED INSTALLATION, ANVÄNDNING ELLER UNDERHÅLL. SKYDDA DIG SJÄLV OCH ANDRA GENOM ATT FÖLJA SÄKERHETSANVISNINGARNA. OM DU INTE FÖLJER ANVISNINGARNA KAN DET LEDA TILL PERSON- OCH/ELLER MATERIELL SKADA OCH/ELLER FÖRLUST AV GARANTIEN!

VIKTIG INFORMATION OM SÄKERHET, PLACERING OCH ELANSLUTNING.



Avsedd användning

BLUEPALM

Ventilatorn är endast avsedd för ventilation av torra utrymmen.

Den är endast avsedd för privat bruk och är inte lämplig för kommersiellt bruk.

Använd fläkten endast enligt beskrivningen i denna bruksanvisning.

1. Använd **endast** denna apparat **enligt anvisningarna i bruksanvisningen**. All annan användning som inte rekommenderas av tillverkaren kan leda till brand, elstötar eller personskador.
2. Ta bort förpackningen och kontrollera att enheten inte är skadad. Om du är osäker, använd inte enheten och kontakta serviceavdelningen eller din återförsäljare.
3. Håll barn borta från förpackningsmaterial. **Vid förtäring finns risk för kvävning!**
4. Om strömkabeln är skadad måste den bytas ut av tillverkaren eller en auktoriserad serviceverkstad för att undvika alla möjliga risker.
5. Innan du ansluter enheten till elnätet måste du **kontrollera att strömtyp och nätspänning överensstämmer med uppgifterna på enhetens typskylt.**
6. Det eluttag som du ansluter enheten till får inte vara defekt eller löst och måste vara lämpligt för den erforderliga strömbelastningen och framför allt vara tillförlitligt jordat.
7. Undvik att använda en förlängningsladd, eftersom den kan överhettas och orsaka brand.

BLUEPALM




8. Det är förbjudet att på något sätt anpassa eller modifiera egenskaperna hos denna enhet. Använd endast reservdelar och tillbehör som rekommenderas av tillverkaren (underlåtenhet att följa detta leder till förlust av garanti och garanti).
9. Om enheten är defekt, stäng av den och kontakta din återförsäljare eller kundtjänst.
10. Vänd dig alltid och uteslutande till kundtjänst som är auktoriserad av tillverkaren för eventuella reparationer av enheten, nätkontakten eller kabeln. Kundtjänsten kan du hitta online på www.bluepalm.at.
11. Barn under 8 år och personer med nedsatt fysisk, psykisk, sensorisk eller mental förmåga samt bristande erfarenhet och kunskap får endast använda denna enhet under lämplig tillsyn och efter att ha fått utförliga instruktioner om hur enheten ska användas på ett säkert sätt samt information om de risker som finns.
12. **Använd inte apparaten utan uppsikt. Stäng alltid av apparaten** om du lämnar rummet.
13. **Barn får inte leka med apparaten.**
14. Vrid inte och vik inte nätkabeln.
15. Använd **inte** apparaten **med våta händer.**
16. Använd **inte** apparaten **utomhus.**
17. Använd **aldrig** apparaten **i rum där** det finns **gas, olja eller svavel.**
18. Använd **inte** apparaten **i närheten av vatten eller stark fukt**, t.ex. i fuktiga källare, bredvid simbassänger, badkar eller duschar. Se till att inget vatten tränger in i apparaten.
19. Ställ **inga föremål på apparaten.**

BLUEPALM

20. Ställ apparaten **på ett stabilt och plant underlag.**
21. **Täck aldrig över apparaten.**
22. **Stoppa aldrig** fingrar, pennor eller andra föremål i apparaten och se till att **luftintaget och luftutloppet aldrig blockeras.**
23. Stäng **alltid av** apparaten **innan du** drar ut **nätkontakten.**
24. Dra inte i nätkabeln för att koppla bort enheten från nätströmmen. Dra alltid i kontakten för att dra ut nätkabeln.
25. **Rör inte kontakten med våta händer** för att undvika elstötar.
26. Dra ur kontakten när du inte använder enheten, innan du rengör den, innan den behöver underhållas eller innan den flyttas från en plats till en annan.
27. Håll enheten i gott skick genom att sköta och rengöra den. Om du har frågor om underhåll kan du kontakta tillverkarens auktoriserade kundtjänst/serviceavdelning.
28. Förvara och lagra enheten på en säker, torr plats som är oåtkomlig för barn när den inte används.

BLUEPALM

Återvinning, avfallshandling, försäkran om överensstämmelse

	<p><u>ÅTERVINNING</u></p> <p>Förpackningsmaterialet kan återvinnas. Det rekommenderas därför att kasta det i sorterat avfall.</p>
	<p><u>AVFALLSHANDLING</u></p> <p>Symbolen "genomstruken soptunna" kräver separat avfallshandling av elektriska och elektroniska apparater (WEEE). Elektriska och elektroniska apparater kan innehålla farliga och miljöfarliga ämnen. Kassera därför inte dessa i osorterat restavfall, utan lämna dem till en avsedd samlingsplats för elektriska och elektroniska apparater. På så sätt bidrar du till att skydda resurser och miljö. För mer information, kontakta din återförsäljare eller lokala myndigheter. Direktiv 2012/19/EU</p>
	<p><u>FÖRSÄKRAN OM ÖVERENSSTÄMMELSE</u></p> <p>Härmed bekräftar vi att denna artikel uppfyller EU:s grundläggande krav, föreskrifter och riktlinjer. Den fullständiga försäkran om överensstämmelse kan du när som helst läsa på följande länk:</p> <p>https://www.schuss-home.at/downloads</p>

Med reservation för fel och tekniska ändringar.

BLUEPALM

Teknisk information

Om fläkten måste förvaras under en längre tid och inte används regelbundet, placera den i sin originalförpackning på en torr plats. När du använder den första gången efter en längre tids inaktivitet, se till att fläkten är ren och att motorbladet inte har några begränsningar (enheten är inte ansluten till ström).

Beskrivning av enheten



Förberedelse

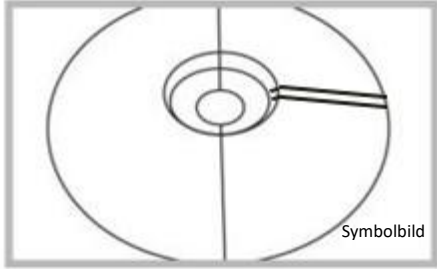
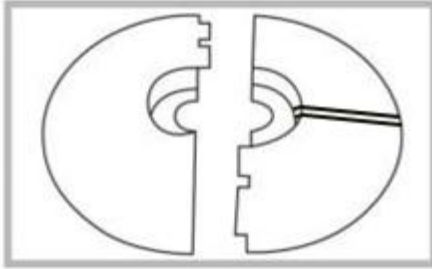
Innan du börjar montera produkten, kontrollera att alla delar finns med.
Medföljer: Flätkåpa, fläktfot (bas).

- Beräknad monteringsstid: 15 minuter

Montering

Steg 1: Välj ut de två halvorna av basen, rikta in spåret och sätt ihop dem till en hel enhet. Se till att båda halvorna av basen passar ihop ordentligt.

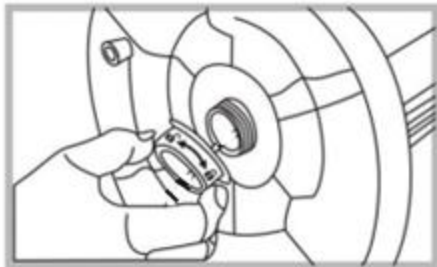
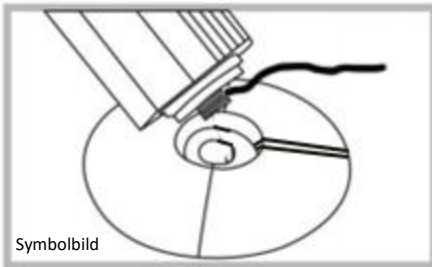
BLUEPALM



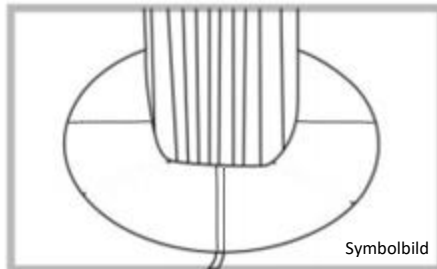
Steg 2: Ta bort fästskruven från undersidan av flätkåpan, rulla upp nätkabeln och för den genom hålet i fläktbasen. Sätt sedan på basen och vrid den för att säkerställa att de två slitsarna passar perfekt med kåpan.

Obs

Nätkabeln dras genom fläktbasen upptill.



Steg 3: Dra åt fästskruven (medurs) och dra strömkabeln genom kabelkanalen på kanten av basen för att göra produkten plattare och stabilare. Nu är monteringen av tornfläkten klar. Fäst basen med de 2 medföljande skruvarna.



BLUEPALM

Observera: Observera att det är normalt att tornfläkten med svängfunktion kan vicka lite eller verka instabil. Detta görs för att säkerställa att fläkten inte välter omedelbart vid beröring och att svängfunktionen fungerar korrekt.

Kontrollpanel



Hastighet och oscillation (1)

- Vrid på reglaget (1) för att välja hastighet med eller utan oscillation.
- Det finns 3 hastigheter att välja mellan: (Låg – Medel – Hög)

BLUEPALM

PÅ/AV/Timer (2)

- Med timerfunktionen kan du programmera en automatisk avstängningstid. För att ställa in funktionen vrider du reglaget till önskad tid – du kan välja upp till 120 minuter. När den inställda tiden har gått ut stängs fläkten av automatiskt.
- För att inaktivera timerfunktionen vrider du reglaget till "ON".
- Med omkopplaren i läge "OFF" stänger du av fläkten.

RENGÖRING

OBS: Koppla alltid ur nätkontakten innan du rengör enheten.

1. Sänk INTE ner enheten i vatten och spruta inte på den med andra vätskor.
2. Använd INTE lösningsmedel eller andra kemiska produkter för rengöring. Förvara fläkten på en torr plats när den inte används.
3. Om du inte använder fläkten längre vid säsongens slut, torka av dammet för att hålla den i gott skick till nästa säsong. Demontera vid behov gallret och ta bort fläkten; rengör den med en mjuk, fuktig trasa.

BLUEPALM

Teknisk information			
Nominell spänning	220–240 V~		
Frekvens	50/60 Hz		
Nominell effekt	50 watt		
Mått	240×730×240 mm		
Vikt	2,35 kg		
Informationskrav enligt förordning (EU) nr 206/2012			
Artikelnummer	BP78TV26		
Nominell spänning	220–240 V		
Skyddsklass	II		
Strömförbrukning i avstängt läge (POFF)	0 W		
Säsongsmässig strömförbrukning (Q)	11,8 kWh/a		
Beteckning	Symbol	Värde	Enhet
Maximal volymström	F	23,2	m ³ /min
Ventilatorns effektförbrukning	P	36,8	W
Serviceförhållande	S _v	0,6	(m ³ /min)/W
Effektförbrukning i standbyläge	P _{SB}	0	W
Ventilatorens ljudeffektnivå	L _{WA}	53	dB(A)
Maximal lufthastighet	c	2,6	m/s
Mätstandard för bestämning av serviceförhållandet	IEC 60879:2019		
Kontaktadresser för ytterligare information och servicelinje:	Schuss Home Electronic GmbH Scheringgasse 3, A-1140 Wien Tel: +43 (1) 97 0 21 – 0 www.bluepalm.at Företagsregistreringsnummer: 236974t Bolagsregistreringsdomstol: Wien		

BLUEPALM

GARANTI

Med detta kvalitetsprodukt från BLUEPALM har du valt innovation, hållbarhet och tillförlitlighet.

För denna BLUEPALM-enhet ger vi en garanti på 2 år från inköpsdatum, giltig i Österrike! Om din enhet mot förmodan skulle behöva service under denna period garanterar vi dig härmed kostnadsfri reparation (reservdelar och arbetstid) eller (enligt Schuss bedömning) utbyte av produkten. Om varken reparation eller utbyte är möjligt av ekonomiska skäl förbehåller vi oss rätten att utfärda en kredit för tidsvärdet.

Vid problem med luftkonditioneringsapparater ska du i första hand kontakta kundtjänst (se etiketten på apparaten eller första sidan i bruksanvisningen), vid problem med fläktar ska du kontakta din återförsäljare eller direkt till oss. Vi vill påpeka att reparationsarbeten som inte utförts av auktoriserade verkstäder i Österrike omedelbart upphäver giltigheten av denna garanti.

Följande omfattas inte av denna garanti:

- Vid felaktig användning tar vi inte ansvar för följdskador.
- Reparation eller byte av delar på grund av normalt slitage.
- Skador på grund av att bruksanvisningen inte har följts.
- Enheter som – även om det bara är delvis – används kommersiellt.
- Enheter som skadats mekaniskt av yttre påverkan (fall, stötar, brott, felaktig användning etc.) samt slitage av estetisk karaktär.
- Enheter som har hanterats på ett felaktigt sätt
- Apparater som inte har öppnats av vår auktoriserade serviceverkstad.
- Skador som uppstått till följd av felaktigt stängda kondensvattenventiler på luftkonditioneringsapparater eller felaktigt monterade vattenbehållare.
- Konsumentförväntningar som inte uppfyllts.
- Skador som kan hänföras till force majeure, vatten, blixtnedslag, överspänning.
- Apparater där typbeteckningen och/eller serienumret på apparaten har ändrats, raderats, gjorts oläsligt eller tagits bort.
- Tjänster utanför våra avtalsverkstäder, transportkostnader till en avtalsverkstad eller till oss och tillbaka samt därmed förknippade risker.

Vi vill uttryckligen påpeka att inom garantiperioden debiteras ett fast belopp på 60 euro (indexerat enligt KPI 2010, juni 2015) vid felaktig användning eller om inget fel har konstaterats.

Genom att utföra en garantitäckning (reparation eller utbyte av enheten) förlängs inte den absoluta garantitiden på 2 år från inköpsdatumet.

Den 2-åriga garantin gäller endast mot uppvisande av inköpsbevis (måste innehålla namn och adress på återförsäljaren samt fullständig produktbeteckning) och tillhörande garantibevis, på vilket produkttyp och serienummer (angivet på kartongen och på produktens baksida eller undersida) ska anges! Utan uppvisande av garantibeviset gäller endast den lagstadgade garantin!

Vi påpekar uttryckligen att de lagstadgade garantirättigheterna inte påverkas av denna garanti och fortsätter att gälla oförminskat.

Schuss Home Electronic GmbH och dess uppdragstagare är endast skadeståndsskyldiga vid grov vårdslöshet eller uppsåt. Ansvar för utebliven vinst, förväntade men uteblivna besparingar, följdskador och skador från tredje parts anspråk är i alla fall uteslutet. Skador på eller för inspelade data är alltid undantagna från skadeståndsskyldigheten.

Grattis till ditt val. Vi önskar dig mycket glädje med din BLUEPALM-enhet!

ADDRESS

Schuss Home Electronic GmbH
A-1140 Wien, Scheringgasse 3
Tel.: +43 (0)1/ 970 21

Typbeteckning:.....
Serienummer:.....

Detta garantibevis ska i garantiärenden lämnas in tillsammans med apparaten till den auktoriserade serviceverkstaden.

BLUEPALM

NÁVOD K POUŽITÍ Věžový ventilátor

BP78TV26



**GRATULUJEME!
DĚKUJEME, ŽE JSTE SE ROZHODLI PRO PRODUKT
BLUEPALM.**



Aktuální návody k obsluze a další jazyky

Aktuální návody k obsluze v různých jazycích si můžete stáhnout na adrese www.bluepalm.at/downloads nebo naskenováním zobrazeného QR kódu. Postupujte podle pokynů na webové stránce.



PŘED ZAHÁJENÍM INSTALACE, PROVOZU NEBO ÚDRŽBY SI PEČLIVĚ PŘEČTĚTE TENTO NÁVOD. CHRAŇTE SEBE I OSTATNÍ DODRŽOVÁNÍM BEZPEČNOSTNÍCH POKYNŮ. NEDODRŽENÍ POKYNŮ MŮŽE VÉST K ÚRAZU A/NEBO POŠKOZENÍ MAJETKU A/NEBO ZTRÁTĚ NÁROKU NA ZÁRUKU!

DŮLEŽITÉ INFORMACE O BEZPEČNOSTI, UMÍSTĚNÍ A ELEKTRICKÉM PŘIPOJENÍ.



Použití v souladu s určením

Ventilátor je určen výhradně k větrání suchých prostor.

BLUEPALM

Je určen výhradně pro soukromé použití a není vhodný pro komerční použití.

Ventilátor používejte pouze v souladu s popisem v tomto návodu k obsluze.

1. Používejte tento přístroj **výhradně v souladu s pokyny v návodu k obsluze**. Jakékoli jiné použití, které není doporučeno výrobcem, může vést k požáru, úrazu elektrickým proudem nebo zranění osob.
2. Odstraňte obal a ujistěte se, že zařízení není poškozené. V případě pochybností zařízení nepoužívejte a kontaktujte servisní středisko nebo svého prodejce.
3. Udržujte děti mimo dosah obalových materiálů. **V případě spolknutí hrozí nebezpečí udušení!**
4. Pokud je napájecí kabel poškozen, musí být vyměněn výrobcem nebo autorizovaným servisním střediskem, aby se předešlo všem možným rizikům.
5. Před připojením k síti **zkontrolujte, zda typ proudu a síťové napětí odpovídají údajům na typovém štítku zařízení.**
6. Elektrická zásuvka, do které zařízení připojujete, nesmí být poškozená ani uvolněná a musí být vhodná pro požadované proudové zatížení a především musí být spolehlivě uzemněna.
7. Nepoužívejte prodlužovací kabel, protože by se mohl přehřát a způsobit požár.
8. Je zakázáno jakýmkoli způsobem upravovat nebo měnit vlastnosti tohoto zařízení a používejte pouze náhradní díly a příslušenství doporučené výrobcem (nedodržení tohoto pokynu vede ke ztrátě záruky a garance).

BLUEPALM




9. Pokud je zařízení vadné, vypněte jej a kontaktujte svého prodejce nebo zákaznickou linku.
10. Pro případné opravy zařízení, síťové zástrčky nebo kabelu se vždy obračejte výhradně na servisní střediska autorizovaná výrobcem. Seznam servisních středisek najdete online na [adrese www.bluepalm.at](http://www.bluepalm.at).
11. Děti mladší 8 let a osoby s omezenými fyzickými, psychickými, smyslovými nebo mentálními schopnostmi, jakož i osoby s nedostatečnými zkušenostmi a znalostmi, smí toto zařízení používat pouze pod přiměřeným dohledem a po podrobném poučení o bezpečném používání zařízení a popisu existujících nebezpečí.
12. **Nenechávejte zařízení v provozu bez dozoru.** Pokud opouštíte místnost, **vždy zařízení vypněte.**
13. **Děti nesmí se zařízením hrát.**
14. Nekruťte napájecí kabel a neohýbejte jej.
15. Příklad **nepoužívejte mokřýma rukama.**
16. Příklad **nepoužívejte venku.**
17. **Za žádných okolností** nepoužívejte zařízení **v místnostech, kde** se vyskytuje **plyn, olej nebo síra.**
18. Příklad **nepoužívejte v blízkosti vody nebo silné vlhkosti,** např. ve vlhkých sklepech, vedle bazénů, van nebo sprch. Dbejte na to, aby do přístroje nevnikla voda.
19. **Na zařízení** nepokládejte **žádné předměty.**
20. Příklad přístroj umístěte **na stabilní a rovný podklad.**
21. **Zařízení nikdy nezakrývejte.**
22. **Nikdy nestrkejte** prsty, tužky ani jiné předměty do zařízení a dbejte na to, aby **nebyl blokován přívod a odvod vzduchu.**

BLUEPALM

23. **Před** odpojením **napájecího kabelu vždy vypněte** zařízení.
24. Neodpojujte zařízení od napájení tažením za napájecí kabel. Napájecí kabel vždy odpojujte tažením za zástrčku.
25. Aby nedošlo k úrazu elektrickým proudem, **nedotýkejte se zástrčky mokřýma rukama.**
26. Pokud zařízení nepoužíváte, před čištěním, údržbou nebo přemístěním z jednoho místa na druhé odpojte zástrčku ze zásuvky.
27. Udržujte zařízení v dobrém stavu tím, že o něj pečujete a čistíte ho. Máte-li dotazy týkající se údržby, můžete se obrátit na zákaznickou linku/servisní středisko autorizované výrobcem.
28. Pokud zařízení nepoužíváte, uložte jej na bezpečném, suchém místě, které není přístupné dětem.

BLUEPALM

Recyklace, likvidace, prohlášení o shodě

	<p><u>RECYKLACE</u></p> <p>Obalové materiály lze recyklovat. Proto se doporučuje je likvidovat v tříděném odpadu.</p>
	<p><u>LIKVIDACE</u></p> <p>Symbol „přeškrtnutá popelnice“ vyžaduje oddělenou likvidaci odpadních elektrických a elektronických zařízení (WEEE). Elektrická a elektronická zařízení mohou obsahovat nebezpečné a ekologicky škodlivé látky. Nelikvidujte je proto v nesortovaném zbytkovém odpadu, ale v určeném sběrném místě pro odpadní elektrická a elektronická zařízení. Tím přispíváte k ochraně zdrojů a životního prostředí. Další informace získáte u svého prodejce nebo místních úřadů. Směrnice 2012/19/EU</p>
	<p><u>PROHLÁŠENÍ O SHODĚ</u></p> <p>Tímto potvrzujeme, že tento výrobek splňuje základní požadavky, předpisy a směrnice EU. Podrobné prohlášení o shodě si můžete kdykoli prohlédnout na následujícím odkazu:</p> <p>https://www.schuss-home.at/downloads</p>

Výhradou jsou chyby a technické změny.

BLUEPALM

Technické informace

Pokud musí být ventilátor dlouhodobě skladován a není pravidelně používán, uložte jej v originálním obalu na suchém místě. Pokud jej po delší době nečinnosti používáte poprvé, ujistěte se, že je ventilátor čistý a že lopatky motoru se mohou volně otáčet (zařízení není připojeno k napájení).

Popis zařízení



Příprava

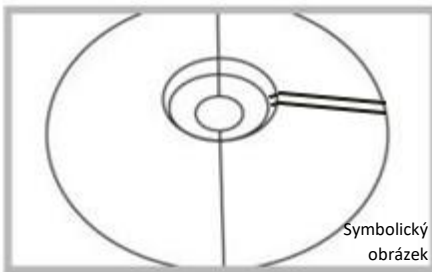
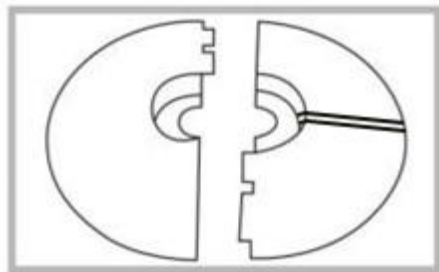
Než začnete s montáží produktu, ujistěte se, že máte k dispozici všechny součásti. Obsah balení: kryt ventilátoru, podstavec ventilátoru (základna).

- Předpokládaná doba montáže: 15 minut

Montáž

Krok 1: Vyberte obě poloviny základny, vyrovnejte drážku a spojte je do jednoho celku. Ujistěte se, že obě poloviny základny do sebe správně zapadají.

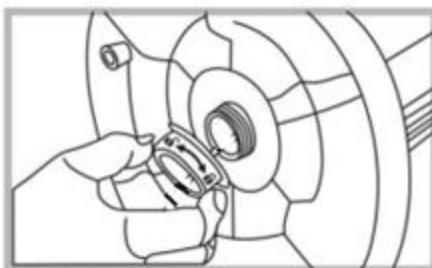
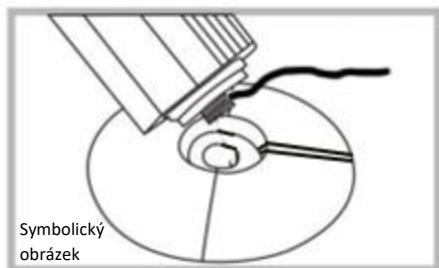
BLUEPALM



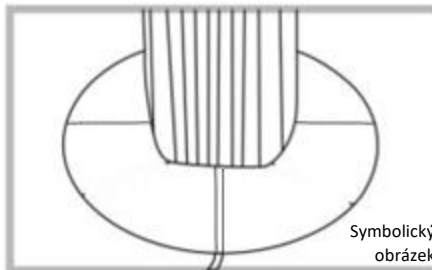
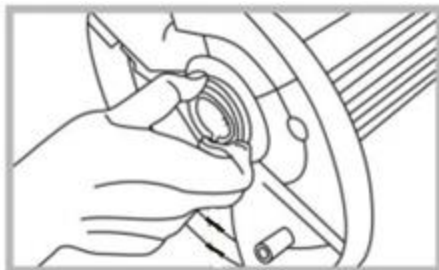
Krok 2: Odstraňte upevňovací šroub ze spodní strany krytu ventilátoru, odviňte napájecí kabel a provlečte jej otvorem v základně ventilátoru. Poté přiložte základnu a otočte ji, abyste se ujistili, že obě drážky dokonale zapadají do krytu.

Pozor

Napájecí kabel je veden nahoře na základně ventilátoru.




Krok 3: Utáhněte upevňovací šroub (ve směru hodinových ručiček) a protáhněte napájecí kabel kabelovým kanálem na okraji základny, aby byl produkt plošší a stabilnější. Tím jste dokončili montáž věžového ventilátoru. Zajistěte základnu pomocí 2 dodaných šroubů.



BLUEPALM

Poznámka: Upozorňujeme, že je normální, že věžový ventilátor s funkcí otáčení může mírně kolísat nebo působit nestabilně. Důvodem je zajištění toho, aby ventilátor při dotyku okamžitě nespadol a správně vykonával funkci otáčení.

Ovládací panel



Rychlost a oscilace (1)

- Otočením přepínače (1) vyberte rychlost s oscilací nebo bez oscilace.
- Na výběr jsou 3 rychlosti: (nízká – střední – vysoká)

BLUEPALM

ON / OFF / Timer (2)

- Pomocí funkce časovače můžete naprogramovat automatické vypnutí. Chcete-li nastavit tuto funkci, otočte knoflíkem na požadovaný čas – můžete vybrat až 120 minut. Po uplynutí nastaveného času se ventilátor automaticky vypne.
- Chcete-li funkci časovače deaktivovat, otočte ovladač do polohy „ON“.
- Polohou přepínače „OFF“ ventilátor vypnete.

ČIŠTĚNÍ

UPOZORNĚNÍ: Před čištěním zařízení vždy odpojte síťový kabel ze zásuvky.

1. Zařízení NEPONOŘUJTE do vody ani na něj nestříkejte jiné tekutiny.
2. K čištění NEPOUŽÍVEJTE rozpouštědla ani jiné chemické produkty. Pokud ventilátor nepoužíváte, uložte jej na suchém místě.
3. Pokud ventilátor na konci sezóny již nepoužíváte, otřete z něj prach, aby byl v dobrém stavu pro příští sezónu. V případě potřeby demontujte mřížku a vyjměte ventilátor; vyčistěte jej měkkým, vlhkým hadříkem.

BLUEPALM

Technické informace			
Jmenovité napětí	220–240 V~		
Frekvence	50/60 Hz		
Jmenovitý výkon	50 W		
Rozměry	240 × 730 × 240 mm		
Hmotnost	2,35 kg		
Požadavky na informace podle nařízení EU (VO) 206/2012			
Číslo výrobku	BP78TV26		
Jmenovité napětí	220–240 V		
Třída ochrany	II		
Spotřeba energie ve vypnutém stavu (POFF)	0 W		
Sezónní spotřeba energie (Q)	11,8 kWh/a		
Označení	Symbol	Hodnota	Jednotka
Maximální objemový průtok	F	23,2	m ³ /min
Příkon ventilátoru	P	36,8	W
Servisní poměr	S _v	0,6	(m ³ /min)/W
Příkon v pohotovostním režimu	P _{SB}	0	W
Hladina akustického výkonu ventilátoru	L _{WA}	53	dB(A)
Maximální rychlost vzduchu	c	2,6	m/s
Měřicí norma pro stanovení provozního poměru	IEC 60879:2019		
Kontaktní adresy pro další informace a servisní linku:	Schuss Home Electronic GmbH Scheringgasse 3, A-1140 Vídeň Tel.: +43 (1) 97 0 21 – 0 www.bluepalm.at Číslo obchodního rejstříku: 236974t Soud pro obchodní rejstřík: Vídeň		

BLUEPALM

ZÁRUKA

S tímto kvalitním produktem od společnosti BLUEPALM jste se rozhodli pro inovativnost, dlouhou životnost a spolehlivost.

Na tento přístroj BLUEPALM poskytujeme záruku 2 roky od data nákupu, platnou v Rakousku! Pokud by během této doby bylo přesto nutné provést servisní práce na vašem přístroji, garantujeme vám bezplatnou opravu (náhradní díly a pracovní doba) nebo (podle uvážení společnosti Schuss) výměnu produktu. Pokud z ekonomických důvodů nebude možná ani oprava, ani výměna, vyhrazuje si právo vystavit dobropis v aktuální hodnotě.

V případě klimatizačních zařízení se v každém případě nejprve obraťte na zákaznickou linku (viz štítek na zařízení nebo titulní strana návodu k použití), v případě ventilátorů se obraťte na svého prodejce nebo přímo na nás. Upozorňujeme, že opravy, které nebyly provedeny autorizovaným smluvním servisem v Rakousku, okamžitě ruší platnost této záruky.

Tato záruka se nevztahuje na:

- V případě nesprávného použití neneseme odpovědnost za následné škody.
- Opravy nebo výměny dílů z důvodu běžného opotřebení.
- Škody způsobené nedodržením návodu k obsluze.
- Zařízení, která jsou – byť jen částečně – používána pro komerční účely.
- zařízení poškozená mechanicky vnějšími vlivy (pád, náraz, zlomení, nesprávné použití atd.) a známky opotřebení estetického charakteru.
- Zařízení, která byla nesprávně zacházena
- Zařízení, která nebyla otevřena naší autorizovanou servisní dílnou.
- Škody, které vznikly v důsledku nesprávně uzavřených ventilů pro odvod kondenzátu z klimatizačních zařízení nebo nesprávně vložených nádob na vodu.
- Nesplněná očekávání spotřebitelů.
- Poškození způsobené vyšší mocí, vodou, úderem blesku, přepětím.
- Zařízení, u nichž bylo označení typu a/nebo sériové číslo na zařízení změněno, vymazáno, znečitelněno nebo odstraněno.
- Služby mimo naše smluvní servisy, náklady na dopravu do smluvního servisu nebo k nám a zpět a s tím spojené riziko.

Důrazně upozorňujeme, že v rámci záruční doby bude v případě nesprávného použití nebo pokud nebyla zjištěna žádná závada účtována paušální částka ve výši 60 € (indexováno podle VPI 2010, červen 2015).

Poskytnutím záruční služby (oprava nebo výměna zařízení) se absolutní záruční doba 2 roky od data nákupu neprodlužuje.

Dvouletá záruka platí pouze po předložení dokladu o koupi (musí obsahovat jméno a adresu prodejce a úplný název zařízení) a příslušného záručního listu, na kterém musí být uveden typ zařízení a sériové číslo (uvedené na kartonu a na zadní nebo spodní straně zařízení)! Bez předložení záručního listu platí pouze zákonná záruka!

Výslovně upozorňujeme, že tato záruka nemá vliv na zákonná záruční práva, která zůstávají v plném rozsahu v platnosti.

Společnost Schuss Home Electronic GmbH a její pomocníci jsou povinni nahradit škodu pouze v případě hrubé nedbalosti nebo úmyslu. V každém případě je vyloučena odpovědnost za ušlý zisk, očekávané, ale nenaplněné úspory, následné škody a škody vyplývající z nároků třetích stran. Škody na zaznamenaných datech nebo škody způsobené zaznamenanými daty jsou vždy vyloučeny z povinnosti nahradit škodu.

Gratulujeme k vaší volbě. Přejeme vám mnoho radosti s vašim zařízením BLUEPALM!

ADRESA

Schuss Home Electronic GmbH
A-1140 Vídeň, Scheringgasse 3
Tel.: +43 (0)1/970 21

Označení typu:.....
Sériové číslo:.....

V případě uplatnění záruky je nutné předložit tento záruční list společně se zařízením autorizovanému servisu.

BLUEPALM

NÁVOD NA OBSLUHU **Vežový ventilátor**

BP78TV26



BLAHOPREJEME!
ĎAKUJEME, ŽE STE SA ROZHODLI PRE PRODUKT
BLUEPALM.



Aktuálne návody na použitie a ďalšie jazyky

Aktuálne návody na použitie v rôznych jazykoch si môžete stiahnuť prostredníctvom odkazu www.bluepalm.at/downloads alebo naskenovaním zobrazeného QR kódu. Postupujte podľa pokynov na webovej stránke.



PREČÍTAJTE SI POZORNE TENTO NÁVOD PRED ZAČATÍM INŠTALÁCIE, PREVÁDZKY ALEBO ÚDRŽBY. CHRÁŇTE SEBA A INÝCH DODRŽIAVANÍM BEZPEČNOSTNÝCH POKYNOV. NEUPOSLUŠNÉ DODRŽIAVANIE POKYNOV MÔŽE VEDIEŤ K ÚRAZOM A/ALEBO POŠKODENIU MAJETKU A/ALEBO STRATE NÁROKU NA ZÁRUKU!

DÔLEŽITÉ INFORMÁCIE O BEZPEČNOSTI, UMIESTNENÍ A ELEKTRICKOM PRIPOJENÍ.



Použitie v súlade s určením

Ventilátor je určený výhradne na vetranie suchých priestorov.

BLUEPALM

Je určený výlučne na súkromné použitie a nie je vhodný na komerčné použitie.

Ventilátor používajte iba spôsobom popísaným v tomto návode na obsluhu.

1. Toto zariadenie používajte **výlučne v súlade s pokynmi uvedenými v návode na použitie**. Akékoľvek iné použitie, ktoré neodporúča výrobca, môže viesť k požiaru, úrazu elektrickým prúdom alebo zraneniu osôb.
2. Odstráňte obal a uistite sa, že zariadenie nie je poškodené. V prípade pochybností zariadenie nepoužívajte a kontaktujte servisné stredisko alebo svojho predajcu.
3. Udržujte deti ďalej od obalových materiálov. **Pri prehlnutí hrozí nebezpečenstvo udusenía!**
4. Ak je napájací kábel poškodený, musí ho vymeniť výrobca alebo autorizovaný servis, aby sa predišlo všetkým možným rizikám.
5. Pred pripojením k elektrickej sieti **skontrolujte, či typ prúdu a napätie zodpovedajú údajom na typovom štítku zariadenia**.
6. Elektrická zásuvka, do ktorej pripájate zariadenie, nesmie byť poškodená ani voľná a musí byť vhodná pre požadované elektrické zaťaženie a predovšetkým spoľahlivo uzemnená.
7. Vyhnite sa používaniu predlžovacieho kábla, pretože by sa mohol prehriať a spôsobiť požiar.
8. Je zakázané akýmkoľvek spôsobom upravovať alebo modifikovať vlastnosti tohto zariadenia a používajte iba náhradné diely a príslušenstvo odporúčané výrobcom

BLUEPALM

(nedodržanie tohto pokynu vedie k strate záruky a záručného servisu).




9. Ak je zariadenie poškodené, vypnite ho a kontaktujte svojho predajcu alebo zákaznícku linku.
10. V prípade potreby opravy zariadenia, sieťovej zástrčky alebo kábla sa vždy a výlučne obráťte na servisné strediská autorizované výrobcom. Servisné strediská nájdete online na adrese www.bluepalm.at.
11. Deti mladšie ako 8 rokov a osoby s obmedzenými fyzickými, psychickými, zmyslovými alebo mentálnymi schopnosťami, ako aj osoby s nedostatočnými skúsenosťami a znalosťami, smú používať toto zariadenie len pod primeraným dohľadom a po podrobnom poučení o bezpečnom používaní zariadenia a vysvetlení existujúcich nebezpečenstiev.
12. **Nenechávajú zariadenie bez dozoru.** Ak opúšťate miestnosť, **vždy zariadenie vypnite.**
13. **Deti nesmú s prístrojom hrať.**
14. Neskrúťte napájací kábel a neohýbajte ho.
15. **Nesmiete** používať zariadenie **s mokrými rukami.**
16. **Nesmiete** používať zariadenie **vonku.**
17. Zariadenie **v žiadnom prípade** nepoužívajte **v miestnostiach, kde** sa nachádza **plyn, olej alebo síra.**
18. **Nepoužívajte** zariadenie **v blízkosti vody alebo silnej vlhkosti,** napr. vo vlhkých pivniciach, vedľa bazénov, vaní alebo sprchových kútov. Dbajte na to, aby do zariadenia neprenikla voda.
19. **Na zariadenie** nekladte **žiadne predmety.**
20. Zariadenie umiestnite **na stabilný a rovný povrch.**

BLUEPALM

21. **Zariadenie nikdy nezakrývajte.**
22. **Nikdy nestrkajte** prsty, perá ani iné predmety do zariadenia a dbajte na to, aby **neboli blokové prívody a vývody vzduchu.**
23. **Pred** odpojením **napájacieho kábla vždy vypnite** zariadenie.
24. Neťahajte za napájací kábel, aby ste odpojili zariadenie od napájania. Vždy ťahajte za zástrčku, aby ste vytiahli napájací kábel.
25. Aby ste sa vyhli úrazu elektrickým prúdom, **nedotýkajte sa zástrčky mokrými rukami.**
26. Ak zariadenie nepoužívate, pred čistením, údržbou alebo presunom z jedného miesta na druhé vytiahnite zástrčku zo zásuvky.
27. Udržujte zariadenie v dobrom stave tým, že ho budete udržiavať a čistiť. Ak máte otázky týkajúce sa údržby, môžete kontaktovať zákaznícku linku/servisné stredisko autorizované výrobcom.
28. Keď zariadenie nepoužívate, uchovávajte ho na bezpečnom, suchom mieste, ktoré nie je prístupné deťom.

BLUEPALM

Recyklácia, likvidácia, vyhlásenie o zhode

	<p><u>RECYKLÁCIA</u></p> <p>Obalové materiály sa dajú recyklovať. Preto sa odporúča likvidovať ich v triedenom odpade.</p>
	<p><u>LIKVIDÁCIA</u></p> <p>Symbol „preškrtnutá smetná nádoba“ vyžaduje samostatné likvidovanie odpadu z elektrických a elektronických zariadení (WEEE). Elektrické a elektronické zariadenia môžu obsahovať nebezpečné a ekologicky škodlivé látky. Preto ich nevyhadzujte do netriedeného odpadu, ale odovzdajte na určenom zbernom mieste pre odpad z elektrických a elektronických zariadení. Tým prispějete k ochrane zdrojov a životného prostredia. Ďalšie informácie získate u svojho predajcu alebo miestnych úradov. Smernica 2012/19/EÚ</p>
	<p><u>VYHLÁSENIE O ZHODE</u></p> <p>Týmto potvrdzujeme, že tento výrobok spĺňa základné požiadavky, predpisy a smernice EÚ. Podrobné vyhlásenie o zhode si môžete kedykoľvek prečítať na nasledujúcom odkaze:</p> <p>https://www.schuss-home.at/downloads</p>

Vyhradzujeme si právo na chyby a technické zmeny.

BLUEPALM

Technické informácie

Ak ventilátor musí byť dlhodobo uskladnený a nie je pravidelne používaný, uložte ho v pôvodnom obale na suchom mieste. Ak ho po dlhšom čase nečinnosti používate po prvýkrát, uistite sa, že ventilátor je čistý a lopatky motora sa otáčajú bez obmedzenia (zariadenie nie je napájané).

Popis zariadenia



Príprava

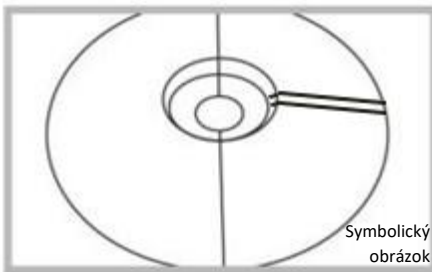
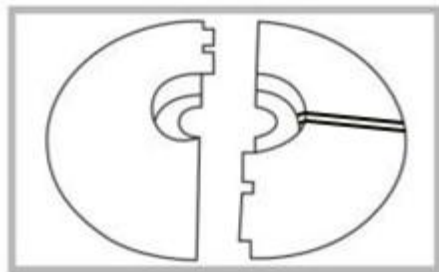
Pred začatím montáže produktu sa uistite, že máte všetky diely. Obsah balenia: Skriňa ventilátora, podstavec ventilátora (základňa).

- Predpokladaná doba montáže: 15 minút

Montáž

Krok 1: Vyberte obe polovice základne, vyrovnajte drážku a spojte ich do jedného celku. Uistite sa, že obe polovice základne správne do seba zapadajú.

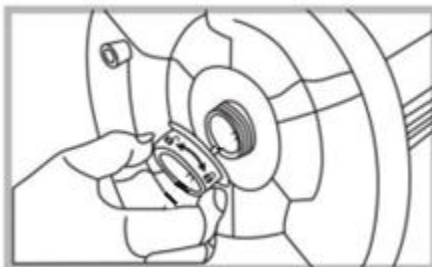
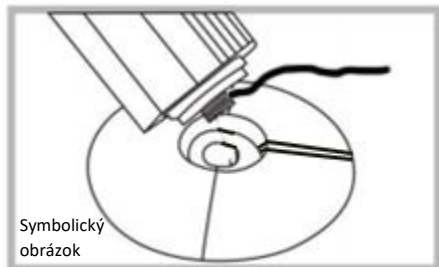
BLUEPALM



Krok 2: Odstráňte upevňovaciu skrutku zo spodnej časti krytu ventilátora, odviňte napájací kábel a preložte ho cez otvor v základni ventilátora. Potom vložte základňu a otočte ju, aby ste sa uistili, že obe drážky dokonale zapadajú do krytu.

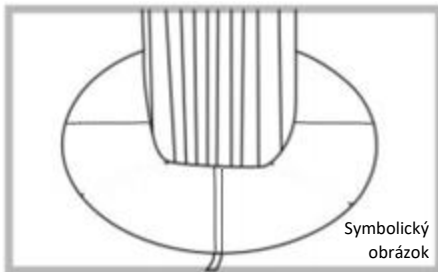
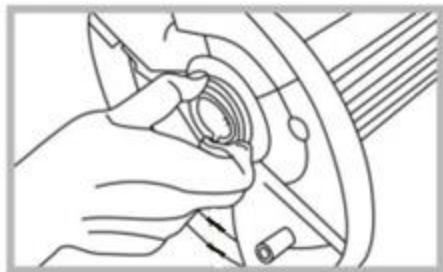
Pozor

Napájací kábel vedie cez hornú časť základne ventilátora.



Krok 3: Utihnite upevňovaciu skrutku (v smere hodinových ručičiek) a nechajte napájací kábel prejsť káblovým kanálom na okraji základne, aby bol produkt plochejší a stabilnejší. Tým ste dokončili montáž vežového ventilátora. Zabezpečte základňu pomocou 2 dodaných skrutiek.

BLUEPALM



Poznámka: Upozorňujeme, že je normálne, ak sa vežový ventilátor s funkciou otáčania mierne kolíše alebo pôsobí nestabilne. Je to z dôvodu, aby sa ventilátor pri dotyku okamžite neprevrhol a aby správne fungovala funkcia otáčania.

Ovládací panel



Rýchlosť a oscilácia (1)

- Otočením prepínača (1) vyberte rýchlosť s osciláciou alebo bez oscilácie.
- Na výber sú 3 rýchlosti: (nízka – stredná – vysoká)

BLUEPALM

ON / OFF / Timer (2)

- Pomocou funkcie časovača môžete naprogramovať automatické vypnutie. Na nastavenie funkcie otočte otočným gombíkom na požadovaný čas – môžete vybrať až 120 minút. Po uplynutí nastaveného času sa ventilátor automaticky vypne.
- Na deaktiváciu funkcie časovača otočte ovládač do polohy „ON“.
- Polohou prepínača „OFF“ ventilátor vypnete.

ČISTENIE

UPOZORNENIE: Pred čistením zariadenia vždy odpojte sieťovú zástrčku zo zásuvky.

1. Zariadenie NEPONORUJTE do vody ani naň nestriekajte iné tekutiny.
2. Na čistenie NEPOUŽÍVAJTE rozpúšťadlá ani iné chemické prostriedky. Keď ventilátor nepoužívate, skladujte ho na suchom mieste.
3. Ak ventilátor na konci sezóny nepoužívate, utrite z neho prach, aby bol v dobrom stave aj na budúcu sezónu. V prípade potreby demontujte mriežku a vyberte ventilátor; vyčistite ho mäkkou vlhkou handričkou.

BLUEPALM

Technické informácie			
Menovité napätie	220–240 V~		
Frekvencia	50/60 Hz		
Menovitý výkon	50 W		
Rozmery	240 × 730 × 240 mm		
Hmotnosť	2,35 kg		
Požiadavky na informácie podľa nariadenia EÚ (VO) 206/2012			
Číslo výrobu	BP78TV26		
Menovité napätie	220 – 240 V		
Trieda ochrany	II		
Spotreba energie v vypnutom stave (POFF)	0 W		
Sezónna spotreba energie (Q)	11,8 kWh/a		
Označenie	Symbol	Hodnota	Jednotka
Maximálny objemový prietok	F	23,2	m ³ /min
Příkon ventilátora	P	36,8	W
Servisný pomer	S _v	0,6	(m ³ /min)/W
Prijímaný výkon v pohotovostnom režime	P _{SB}	0	W
Hladina akustického výkonu ventilátora	L _{WA}	53	dB(A)
Maximálna rýchlosť vzduchu	c	2,6	m/s
Merací štandard na určenie prevádzkového pomeru	IEC 60879:2019		
Kontaktné adresy pre ďalšie informácie a servisná linka:	Schuss Home Electronic GmbH Scheringgasse 3, A-1140 Viedeň Tel.: +43 (1) 97 0 21 – 0 www.bluepalm.at Číslo v obchodnom registri: 236974t Súdny register: Viedeň		

BLUEPALM

ZÁRUKA

S týmto kvalitným produktom od spoločnosti BLUEPALM ste sa rozhodli pre inováciu, dlhú životnosť a spoľahlivosť.

Na tento produkt BLUEPALM poskytujeme záruku 2 roky od dátumu zakúpenia, platnú v Rakúsku! Ak by napriek všetkým očakávaniam bolo počas tohto obdobia potrebné servisné zásahy na vašom zariadení, garantujeme vám bezplatnú opravu (náhradné diely a pracovný čas) alebo (podľa uváženia spoločnosti Schuss) výmenu produktu. Ak z ekonomických dôvodov nie je možná ani oprava, ani výmena, vyhradzuje si právo vystaviť dobropis v hodnote aktuálnej hodnoty.

V prípade klimatizačných zariadení sa v každom prípade najskôr obráťte na zákaznícku linku (pozri nálepku na zariadení alebo titulnú stranu návodu na použitie), v prípade ventilátorov sa obráťte na svojho predajcu alebo priamo na nás. Upozorňujeme, že opravy, ktoré neboli vykonané autorizovaným servisným strediskom v Rakúsku, okamžite ukončujú platnosť tejto záruky.

Táto záruka sa nevzťahuje na:

- V prípade nesprávneho používania nepreberáme zodpovednosť za následné škody.
- Opravy alebo výmena dielov v dôsledku bežného opotrebenia.
- Poškodenia spôsobené nedodržaním návodu na obsluhu.
- Zariadenia, ktoré sú – aj len čiastočne – používané na komerčné účely.
- Zariadenia mechanicky poškodené vonkajšími vplyvmi (pád, náraz, zlomenie, nesprávne použitie atď.) a opotrebenie estetického charakteru.
- Zariadenia, s ktorými sa nesprávne zaobchádzalo
- Zariadenia, ktoré neboli otvorené našou autorizovanou servisnou dielňou.
- Poškodenia, ktoré vznikli v dôsledku nesprávne uzavretých ventilov na odvod kondenzovanej vody z klimatizačných zariadení alebo nesprávne vložených nádrží na vodu.
- Nesplnené očakávania spotrebiteľov.
- Poškodenia spôsobené vyššou mocou, vodou, úderom blesku, prepätím.
- Zariadenia, u ktorých bolo označenie typu a/alebo sériové číslo na zariadení zmenené, vymazané, znečitateľnené alebo odstránené.
- Služby mimo našich zmluvných servisov, náklady na dopravu do zmluvného servisu alebo k nám a späť, ako aj s tým spojené riziká.

Dôrazne upozorňujeme, že v rámci záručnej doby bude v prípade nesprávneho používania alebo ak nebola zistená žiadna porucha, účtovaná paušálna suma vo výške 60 € (indexovaná na základe VPI 2010, jún 2015).

Poskytnutím záručnej služby (oprava alebo výmena zariadenia) sa absolútna záručná doba 2 roky od dátumu nákupu nepredlžuje.

Dvojočná záruka platí len po predložení dokladu o kúpe (musí obsahovať meno a adresu predajcu, ako aj úplný názov zariadenia) a príslušného záručného listu, na ktorom musí byť uvedený typ zariadenia a sériové číslo (uvedené na kartóne a na zadnej alebo spodnej strane zariadenia)! Bez predloženia záručného listu platí iba zákonná záruka!

Výslovne upozorňujeme, že táto záruka nemá vplyv na zákonné záručné práva, ktoré naďalej platia v nezmenenom rozsahu.

Spoločnosť Schuss Home Electronic GmbH a jej zástupcovia sú povinní nahradiť škodu len v prípade hrubej nebanalnosti alebo úmyslu. V každom prípade je vylúčená zodpovednosť za ušlý zisk, očakávané, ale nenastané úspory, následné škody a škody vyplývajúce z nárokov tretích strán. Škody na alebo za zaznamenané údaje sú vždy vylúčené z povinnosti nahradiť škodu.

Srdčne gratulujeme k vášmu výberu. Prajeme vám veľa radosti s vašim zariadením BLUEPALM!

ADRESA

Schuss Home Electronic GmbH
A-1140 Viedeň, Scheringgasse 3
Tel.: +43 (0)1/970 21

Označenie typu:.....
Sériové číslo:.....

Tento záručný list je potrebné v prípade uplatnenia záruky odovzdať spolu so zariadením autorizovanému servisnému stredisku.

BLUEPALM

INSTRUCTIUNI DE UTILIZARE **Ventilator turn**

BP78TV26



FELICITĂRI!
VĂ MULȚUMIM CĂ AȚI ALEAS UN PRODUS BLUEPALM.



Instrucțiuni de utilizare actualizate și alte limbi

Descărcați manualele de utilizare actualizate în diferite limbi de pe linkul www.bluepalm.at/downloads sau scanați codul QR afișat. Urmați instrucțiunile de pe pagina web.



CITIȚI CU ATENȚIE ACESTE INSTRUCȚIUNI ÎNAINTE DE A ÎNCEPE INSTALAREA, UTILIZAREA SAU ÎNTREȚINEREA. PROTJAȚI-VĂ PE VOI ÎNȘIVĂ ȘI PE CEILALȚI RESPECTÂND INSTRUCȚIUNILE DE SIGURANȚĂ. Nerespectarea instrucțiunilor poate duce la vătămări corporale și/sau daune materiale și/sau la pierderea dreptului la garanție!

INFORMAȚII IMPORTANTE PRIVIND SIGURANȚA, AMPLASAREA ȘI CONEXIUNEA ELECTRICĂ.



Utilizarea conformă

BLUEPALM

Ventilatorul este conceput exclusiv pentru ventilarea încăperilor uscate.

Este destinat exclusiv uzului privat și nu este adecvat pentru uz comercial.

Utilizați ventilatorul numai conform instrucțiunilor din acest manual de utilizare.

1. Utilizați acest aparat **numai în conformitate cu instrucțiunile din manualul de utilizare**. Orice altă utilizare care nu este recomandată de producător poate duce la incendii, șocuri electrice sau vătămări corporale.
2. Îndepărtați ambalajul și asigurați-vă că dispozitivul nu este deteriorat. În caz de dubiu, nu utilizați dispozitivul și contactați centrul de service sau distribuitorul.
3. Țineți copiii departe de materialele de ambalare. **În caz de înghitare, există pericol de sufocare!**
4. Dacă cablul de alimentare este deteriorat, acesta trebuie înlocuit de producător sau de un centru de service autorizat, pentru a evita orice riscuri posibile.
5. Înainte de conectarea la rețea, trebuie **să verificați dacă tipul de curent și tensiunea de rețea corespund cu datele indicate pe plăcuța de identificare a aparatului**.
6. Priză electrică la care conectați aparatul nu trebuie să fie defectă sau slăbită și trebuie să fie adecvată pentru sarcina electrică necesară și, mai ales, să fie împământată în mod fiabil.
7. Evitați utilizarea unui cablu prelungitor, deoarece acesta s-ar putea supraîncălzi și ar putea provoca un incendiu.
8. Este interzisă modificarea sau adaptarea în orice fel a caracteristicilor acestui aparat și utilizați numai piese de

BLUEPALM

schimb și accesorii recomandate de producător (nerespectarea acestei cerințe duce la pierderea garanției și a garanției legale).




9. Dacă dispozitivul prezintă un defect, opriți-l și contactați distribuitorul sau serviciul de asistență pentru clienți.
10. Pentru eventualele reparații ale aparatului, ale fișei de alimentare sau ale cablului, adresați-vă întotdeauna și exclusiv serviciilor de asistență pentru clienți autorizate de producător. Serviciile de asistență pentru clienți pot fi consultate online la [adresa www.bluepalm.at](http://www.bluepalm.at).
11. Copiii cu vârsta sub 8 ani și persoanele cu capacități fizice, psihice, senzoriale sau mentale limitate, precum și cu experiență și cunoștințe insuficiente, pot utiliza acest aparat numai dacă sunt supravegheați în mod adecvat și au primit instrucțiuni detaliate privind utilizarea aparatului în condiții de siguranță, precum și descrierea pericolelor existente.
12. **Nu lăsați aparatul nesupravegheat.** Dacă părăsiți încăperea, **opriți întotdeauna aparatul.**
13. **Copiii nu au voie să se joace cu aparatul.**
14. Nu răsuciți și nu îndoiiți cablul de alimentare.
15. **Nu utilizați aparatul cu mâinile ude.**
16. **Nu utilizați aparatul în aer liber.**
17. **Nu utilizați aparatul în încăperi în care se află gaz, petrol sau sulf.**
18. **Nu utilizați aparatul în apropierea apei sau a umidității puternice,** de exemplu în subsoluri umede, lângă piscine, căzi de baie sau dușuri. Aveți grijă ca apa să nu pătrundă în aparat.

BLUEPALM

19. **Nu așezați obiecte pe aparat.**
20. Așezați aparatul **pe o suprafață stabilă și plană.**
21. **Nu acoperiți niciodată aparatul.**
22. **Nu introduceți niciodată degetele, creioane sau alte obiecte în aparat și asigurați-vă că **intrarea și ieșirea aerului nu sunt blocate.****
23. **Opriti întotdeauna aparatul **înainte de a scoate **ștecherul din priză.******
24. Nu trageți de cablul de alimentare pentru a deconecta aparatul de la rețeaua electrică. Trageți întotdeauna de ștecher pentru a scoate cablul de alimentare.
25. **Nu atingeți fișa cu mâinile ude, pentru a evita electrocutarea.**
26. Scoateți fișorul din priză când nu utilizați aparatul, înainte de a-l curăța, de a-l repara sau de a-l muta dintr-un loc în altul.
27. Mențineți aparatul în stare bună, îngrijindu-l și curățându-l. Dacă aveți întrebări privind întreținerea, puteți contacta linia de asistență pentru clienți/centrul de service autorizat de producător.
28. Când nu este utilizat, păstrați și depozitați aparatul într-un loc sigur, uscat și inaccesibil copiilor.

BLUEPALM

Reciclare, eliminare, declarație de conformitate

	<p><u>RECICLARE</u></p> <p>Materialele de ambalare pot fi reciclate. De aceea, se recomandă eliminarea acestora în deșeurile sortate.</p>
	<p><u>ELIMINARE</u></p> <p>Simbolul „coș de gunoi barat” indică necesitatea eliminării separate a deșeurilor de echipamente electrice și electronice (DEEE). Echipamentele electrice și electronice pot conține substanțe periculoase și nocive pentru mediu. Prin urmare, nu le aruncați împreună cu deșeurile nesortate, ci la un punct de colectare desemnat pentru deșeuri de echipamente electrice și electronice. Astfel, contribuiți la protejarea resurselor și a mediului. Pentru mai multe informații, vă rugăm să contactați distribuitorul sau autoritățile locale. Directiva 2012/19/UE</p>
	<p><u>DECLARAȚIE DE CONFORMITATE</u></p> <p>Prin prezenta confirmăm că acest articol respectă cerințele, reglementările și directivele de bază ale UE. Declarația de conformitate detaliată poate fi consultată oricând la următorul link:</p> <p>https://www.schuss-home.at/downloads</p>

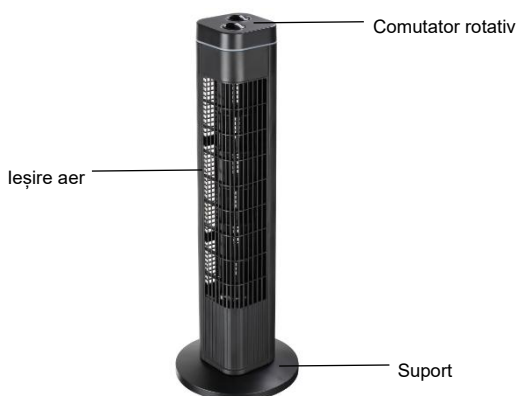
Cu rezervarea dreptului de a efectua modificări tehnice și de a corecta erorile.

BLUEPALM

Informații tehnice

Dacă ventilatorul trebuie depozitat pentru o perioadă lungă de timp și nu este utilizat în mod regulat, depozitați-l în ambalajul original într-un loc uscat. Când îl utilizați pentru prima dată după o perioadă lungă de inactivitate, asigurați-vă că ventilatorul este curat și că paletele motorului nu sunt blocate (aparatură nu este alimentată cu energie electrică).

Descrierea dispozitivului



Pregătire

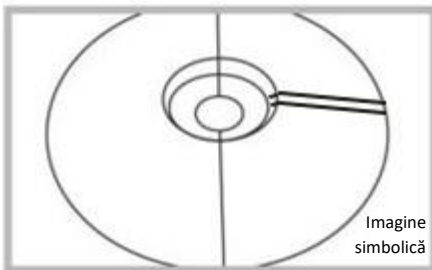
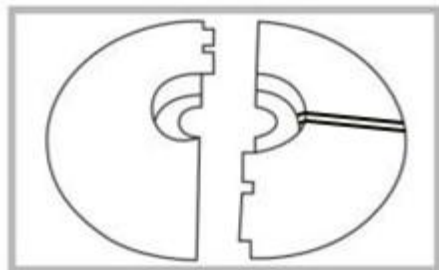
Înainte de a începe montarea produsului, asigurați-vă că toate piesele sunt prezente. Conținutul livrării: carcasă ventilator, picior ventilator (bază).

- Timpul estimat pentru montare: 15 minute

Asamblare

Pasul 1: Selectați cele două jumătăți ale bazei, aliniați canelura și asamblați-le pentru a forma o unitate completă. Asigurați-vă că cele două jumătăți ale bazei se potrivesc corect.

BLUEPALM

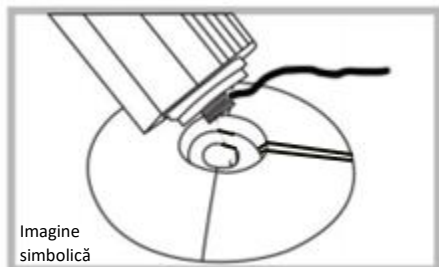


Imagine simbolică

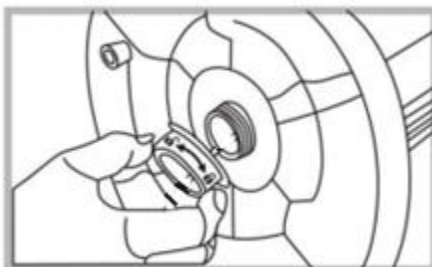
Pasul 2: Scoateți șurubul de fixare din partea inferioară a carcasei ventilatorului, derulați cablul de alimentare și introduceți-l prin orificiul din baza ventilatorului. Apoi, adăugați baza și rotiți-o pentru a vă asigura că cele două fante se potrivesc perfect cu carcasa.

Atenție

Cablul de alimentare este trecut prin partea superioară a bazei ventilatorului.

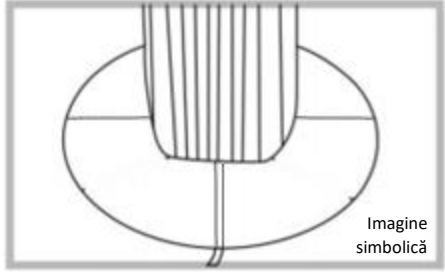
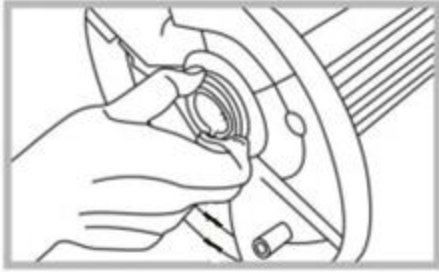


Imagine simbolică



Pasul 3: Strângeți șurubul de fixare (în sensul acelor de ceasornic) și treceți cablul de alimentare prin canalul pentru cabluri de la marginea bazei, pentru a face produsul mai plat și mai stabil. Ați terminat astfel montarea ventilatorului turn. Fixați baza cu cele 2 șuruburi furnizate.

BLUEPALM



Notă: Vă rugăm să rețineți că este normal ca ventilatorul turn cu funcție de rotire să se clatine ușor sau să pară instabil. Acest lucru se întâmplă pentru a se asigura că ventilatorul nu se răstoarnă imediat la atingere și că funcția de rotire funcționează corect.

Panou de comandă



Viteză și oscilație (1)

- Rotiți comutatorul (1) pentru a selecta viteza cu sau fără oscilație.
- Sunt disponibile 3 viteze: (scăzută - medie - ridicată)

BLUEPALM

PORNIT / OPRIT / Temporizator (2)

- Puteți programa o oprire automată cu ajutorul funcției de temporizare. Pentru a seta funcția, rotiți butonul rotativ la ora dorită – puteți selecta până la 120 de minute. La expirarea timpului setat, ventilatorul se oprește automat.
- Pentru a dezactiva funcția temporizator, rotiți butonul rotativ în poziția „ON”.
- Cu comutatorul în poziția „OFF”, opriți ventilatorul.

CURĂȚARE

NOTĂ: Înainte de a curăța aparatul, deconectați întotdeauna cablul de alimentare din priză.

1. NU scufundați aparatul în apă și nu îl stropiți cu alte lichide.
2. NU utilizați solvenți sau alte produse chimice pentru curățare. Când nu utilizați ventilatorul, depozitați-l într-un loc uscat.
3. Dacă nu mai utilizați ventilatorul la sfârșitul sezonului, ștergeți praful pentru a-l menține în stare bună pentru sezonul următor. Dacă este necesar, demontați grilajul și scoateți ventilatorul; curățați-l cu o cârpă moale și umedă.

BLUEPALM

Informații tehnice			
Tensiune nominală	220–240 V~		
Frecvență	50/60 Hz		
Putere nominală	50 W		
Dimensiuni	240×730×240 mm		
Greutate	2,35 kg		
Cerințe de informare prevăzute în Regulamentul UE (VO) 206/2012			
Număr articol	BP78TV26		
Tensiune nominală	220 -240 V		
Clasă de protecție	II		
Consum de curent în stare oprită (POFF)	0 W		
Consum sezonier de energie electrică (Q)	11,8 kWh/a		
Denumire	Simbol	Valoare	Unitate
Debit volumic maxim	F	23,2	m ³ /min
Puterea consumată de ventilator	P	36,8	W
Raport de serviciu	S _v	0,6	(m ³ /min)/W
Consum de energie în stare de așteptare	P _{SB}	0	W
Nivelul de putere acustică al ventilatorului	L _{WA}	53	dB(A)
Viteza maximă a aerului	c	2,6	m/s
Standard de măsurare pentru determinarea raportului de serviciu	IEC 60879:2019		
Adrese de contact pentru informații suplimentare și linie de service:	Schuss Home Electronic GmbH Scheringgasse 3, A-1140 Viena Tel: +43 (1) 97 0 21 – 0 www.bluepalm.at Nr. în registrul comerțului: 236974t Tribunalul de înregistrare: Viena		

BLUEPALM

GARANȚIE

Cu acest produs de calitate de la BLUEPALM, ați luat o decizie în favoarea inovației, durabilității și fiabilității.

Pentru acest aparat BLUEPALM acordăm o garanție de 2 ani de la data achiziției, valabilă în Austria! Dacă, în mod neașteptat, în această perioadă este necesară repararea aparatului, vă garantăm reparația gratuită (piese de schimb și manoperă) sau (la discreția firmei Schuss) înlocuirea produsului. Dacă nici reparația, nici înlocuirea nu sunt posibile din motive economice, ne rezervăm dreptul de a emite un credit la valoarea actuală.

În cazul aparatelor de aer condiționat, vă rugăm să contactați în primul rând serviciul de asistență pentru clienți (a se vedea autocolantul de pe aparat sau pagina de titlu a manualului de utilizare), iar în cazul ventilatoarelor, vă rugăm să contactați distribuitorul specializat sau direct pe noi. Vă atragem atenția că lucrările de reparație care nu au fost efectuate de un service autorizat în Austria vor duce la încetarea imediată a valabilității acestei garanții.

Această garanție nu acoperă:

- Nu ne asumăm răspunderea pentru daunele indirecte cauzate de utilizarea necorespunzătoare
- Repararea sau înlocuirea pieselor din cauza uzurii normale
- Daune cauzate de nerespectarea instrucțiunilor de utilizare
- Aparatură care sunt utilizate, chiar și parțial, în scop comercial
- Aparatură deteriorată mecanic din cauza influențelor externe (cădere, lovitură, rupere, utilizare necorespunzătoare etc.), precum și semne de uzură de natură estetică.
- Aparatură care au fost manipulate necorespunzător
- Aparatură care nu au fost deschise de atelierul nostru de service autorizat.
- Daune cauzate de închiderea necorespunzătoare a supapelor de evacuare a apei de condens din aparatură de aer condiționat sau de utilizarea incorectă a rezervorului de apă.
- Așteptările consumatorilor neîndeplinite.
- Daune cauzate de forță majoră, apă, fulgere, supratensiune.
- Aparatură la care denumirea tipului și/sau numărul de serie au fost modificate, șterse, ilizibile sau îndepărtate.
- Servicii prestate în afara atelierelor noastre contractuale, costurile de transport către un atelier contractual sau către noi și retur, precum și riscurile asociate.

Subliniem cu insistență că, în perioada de garanție, în cazul erorilor de utilizare sau dacă nu s-a constatat nicio eroare, se va factura o sumă forfetară de 60 € (indexată pe baza IPC 2010, iunie 2015). Prestarea unei servicii de garanție (reparația sau înlocuirea aparatului) nu prelungește durata absolută a garanției de 2 ani de la data achiziției.

Garanția de 2 ani se aplică numai la prezentarea dovezii de cumpărare (care trebuie să conțină numele și adresa comerciantului, precum și denumirea completă a aparatului) și a certificatului de garanție corespunzător, pe care trebuie să fie menționate tipul aparatului și numărul de serie (vizibile pe cutie și pe partea din spate sau pe partea inferioară a aparatului)! Fără prezentarea certificatului de garanție, se aplică numai garanția legală!

Menționăm în mod expres că drepturile legale de garanție nu sunt afectate de această garanție și rămân în vigoare în totalitate.

Schuss Home Electronic GmbH și agenții săi sunt responsabili pentru despăgubiri numai în caz de neglijență gravă sau intenție. În orice caz, este exclusă răspunderea pentru pierderi de profit, economii așteptate, dar neîndeplinite, daune indirecte și daune rezultate din pretenții ale terților. Daunele aduse datelor înregistrate sunt întotdeauna excluse din obligația de despăgubire.

Felicitări pentru alegerea dumneavoastră. Vă dorim multă bucurie cu dispozitivul dumneavoastră BLUEPALM!

ADRESĂ

Schuss Home Electronic GmbH
A-1140 Viena, Scheringgasse 3
Tel.: +43 (0)1/970 21

Denumirea tipului:.....

Număr de serie:.....

În cazul unei reclamații în garanție, acest certificat de garanție trebuie prezentat împreună cu aparatul la service-ul autorizat.

BLUEPALM

OPERATING INSTRUCTIONS

Tower fan

BP78TV26



CONGRATULATIONS!

THANK YOU FOR CHOOSING A BLUEPALM PRODUCT.

BLUEPALM

EN



Current operating instructions and other languages

Download the latest operating instructions in various languages via the link www.bluepalm.at/downloads or scan the QR code shown. Follow the instructions on the website.



PLEASE READ THESE INSTRUCTIONS CAREFULLY BEFORE BEGINNING INSTALLATION, OPERATION, OR MAINTENANCE. PROTECT YOURSELF AND OTHERS BY FOLLOWING THE SAFETY INSTRUCTIONS. FAILURE TO FOLLOW THE INSTRUCTIONS COULD RESULT IN PERSONAL INJURY AND/OR PROPERTY DAMAGE AND/OR VOID THE WARRANTY!

IMPORTANT INFORMATION ON SAFETY, LOCATION, AND ELECTRICAL CONNECTION.



Intended use

The fan is designed exclusively for ventilating dry rooms.

BLUEPALM

It is intended for private use only and is not suitable for commercial use.

Only use the fan as described in this operating manual.

1. Use this device **only in accordance with the guidelines in the operating instructions**. Any other use not recommended by the manufacturer could result in fire, electric shock, or personal injury.
2. Remove the packaging and ensure that the device is not damaged. If in doubt, do not use the device and contact the service center or your dealer.
3. Keep children away from packaging materials. **If swallowed, there is a risk of suffocation!**
4. If the power cord is damaged, it must be replaced by the manufacturer or an authorized service center to avoid any possible risks.
5. Before connecting to the mains, you must **check that the type of current and mains voltage match the information on the device type label**.
6. The electrical outlet you plug the device into must not be defective or loose and must be suitable for the required power load and, above all, reliably grounded.
7. Avoid using an extension cord, as this could overheat and cause a fire.
8. It is prohibited to adjust or modify the properties of this device in any way. Only use replacement parts and accessories recommended by the manufacturer (failure to comply will void the warranty and guarantee).
9. If the device is defective, switch it off and contact your dealer or customer service hotline.

BLUEPALM




10. For any repairs to the device, power plug, or cable, always and exclusively contact customer service centers authorized by the manufacturer. You can find the customer service centers online at www.bluepalm.at.
11. Children under 8 years of age and persons with limited physical, mental, sensory, or mental abilities, as well as those with a lack of experience and knowledge, may only use this device under appropriate supervision and after receiving detailed instructions on how to use the device safely and being made aware of the existing dangers.
12. **Do not operate the device unattended. Always switch off the device** if you leave the room.
13. **Children must not play with the device.**
14. Do not twist or kink the power cord.
15. **Do not** use the device **with wet hands.**
16. Do **not** use the device **outdoors.**
17. **Never** operate the device **in rooms where gas, oil, or sulfur** are present.
18. **Do not** use the device **near water or in areas with high humidity**, e.g., in damp basements, next to swimming pools, bathtubs, or showers. Ensure that no water enters the device.
19. Do **not** place **any objects on the device.**
20. Place the device **on a stable and level surface.**
21. **Never cover the device.**
22. **Never insert** fingers, pens, or other objects into the device and ensure that **the air inlet and outlet are never blocked.**

BLUEPALM

23. **Always** switch **off** the device **before** unplugging **the power cord**.
24. Do not pull on the power cord to disconnect the device from the mains. Always pull on the plug to remove the power cord.
25. **Do not touch** the **plug with wet hands** to avoid electric shock.
26. Unplug the device when not in use, before cleaning, servicing, or moving it from one location to another.
27. Keep the device in good condition by caring for and cleaning it. If you have any questions about maintenance, you can contact the manufacturer's authorized customer hotline/service center.
28. Store the device in a safe, dry place out of the reach of children when not in use.

BLUEPALM

Recycling, disposal, declaration of conformity

	<p><u>RECYCLING</u></p> <p>The packaging materials can be recycled. It is therefore recommended that you dispose of them in the sorted waste.</p>
	<p><u>DISPOSAL</u></p> <p>The symbol "crossed-out wheeie bin" requires the separate disposal of waste electrical and electronic equipment (WEEE). Electrical and electronic equipment may contain hazardous and environmentally harmful substances. Therefore, do not dispose of it in unsorted residual waste, but at a designated collection point for waste electrical and electronic equipment. In this way, you contribute to the protection of resources and the environment. For further information, please contact your dealer or local authorities. Directive 2012/19/EU</p>
	<p><u>DECLARATION OF CONFORMITY</u></p> <p>We hereby confirm that this item complies with the basic requirements, regulations, and directives of the EU. You can view the detailed declaration of conformity at any time at the following link:</p> <p>https://www.schuss-home.at/downloads</p>


Errors and technical changes excepted.

BLUEPALM

Technical information

If the fan needs to be stored for a long period of time and is not used regularly, place the fan in its original packaging in a dry place. When using it for the first time after a long period of inactivity, make sure that the fan is clean and that the motor blades can move freely (with the device disconnected from the power supply).

Description of the device



Preparation

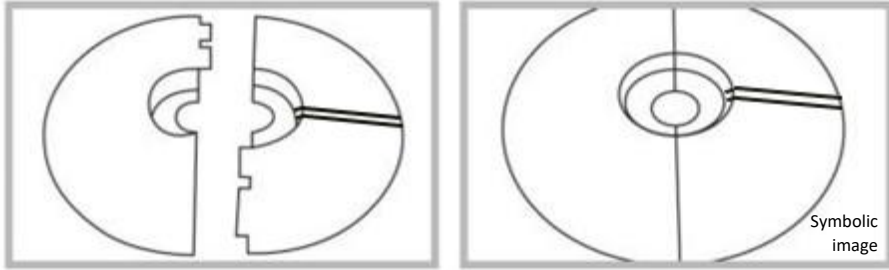
Before you begin assembling the product, make sure that all parts are present. Included in delivery: Fan housing, fan base (base).

- Estimated assembly time: 15 minutes

Assembly

Step 1: Select the two halves of the base, align the groove, and join them together to form a complete unit. Ensure that both halves of the base fit together properly.

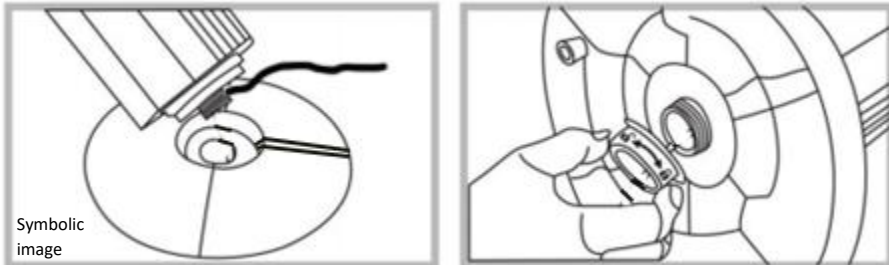
BLUEPALM



Step 2: Remove the mounting screw from the bottom of the fan housing, unwind the power cord, and feed it through the hole in the fan base. Then add the base and turn it to ensure that the two slots line up perfectly with the housing.

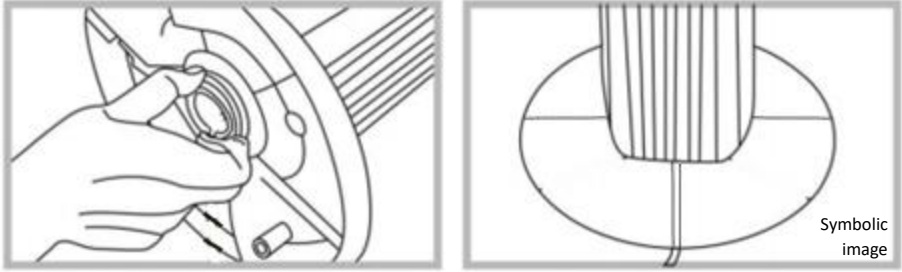
Caution

The power cord is routed through the top of the fan base.



Step 3: Tighten the mounting screw (clockwise) and route the power cord through the cable channel on the edge of the base to make the product flatter and more stable. You have now completed the assembly of the tower fan. Secure the base with the 2 screws provided.

BLUEPALM



Note: Please note that it is normal for the tower fan with swivel function to wobble slightly or appear unstable. This is to ensure that the fan does not fall over immediately when touched and that the swivel function works properly.

Control panel



Speed & Oscillation (1)

- Turn the switch (1) to select the speed with or without oscillation.
- There are 3 speeds to choose from: (Low - Medium - High)

BLUEPALM

ON / OFF / Timer (2)

- You can use the timer function to program an automatic switch-off time. To set the function, turn the control dial to the desired time – you can select up to 120 minutes. The fan switches off automatically when the set time has elapsed.
- To deactivate the timer function, turn the knob to "ON".
- Set the switch to "OFF" to turn off the fan.

CLEANING

NOTE: Always disconnect the power plug from the socket before cleaning the device.

1. DO NOT immerse the device in water or spray it with other liquids.
2. DO NOT use solvents or other chemical products for cleaning. Store the fan in a dry place when not in use.
3. When you are finished using the fan at the end of the season, wipe off any dust to keep it in good condition for the next season. If necessary, remove the grille and fan; clean with a soft, damp cloth.

BLUEPALM

Technical information			
Nominal voltage	220–240V~		
Frequency	50/60 Hz		
Nominal power	50 watts		
Dimensions	240×730×240 mm		
Weight	2.35 kg		
Information requirements of Regulation (EU) No. 206/2012			
Item number	BP78TV26		
Nominal	220–240 V		
Protection class	II		
Power consumption when switched off (POFF)	0		
Seasonal power consumption (Q)	11.8 kWh/a		
Designation	Symbol	Value	Unit
Maximum volume flow	F	23.2	m ³ /min
Fan power consumption	P	36.8	W
Service ratio	S _v	0.6	(m ³ /min)/W
Power consumption in standby mode	P _{SB}	0	W
Fan sound power level	L _{WA}	53	dB(A)
Maximum air velocity	c	2.6	m/s
Measurement standard for determining the service ratio	IEC 60879:2019		
Contact addresses for further information and service line:	Schuss Home Electronic GmbH Scheringgasse 3, A-1140 Vienna Tel: +43 (1) 97 0 21 – 0 www.bluepalm.at Commercial register no.: 236974t Commercial register court: Vienna		

BLUEPALM

WARRANTY

By choosing this quality product from BLUEPALM, you have made a decision in favor of innovation, durability, and reliability.

We grant a warranty period of 2 years from the date of purchase, valid in Austria, for this BLUEPALM device! Should your device require servicing during this period, contrary to expectations, we hereby guarantee free repair (spare parts and labor) or (at the discretion of Schuss) replacement of the product. If neither repair nor replacement is possible for economic reasons, we reserve the right to issue a credit note for the current value.

In the case of air conditioners, please contact the customer hotline (see sticker on the device or cover page of the instruction manual) as a first step. For fans, please contact your dealer or us directly. Please note that repair work not carried out by an authorized repair shop in Austria will immediately void this warranty.

This warranty does not cover:

- We do not accept liability for consequential damage resulting from improper use.
- Repair or replacement of parts due to normal wear and tear.
- Damage due to failure to follow the operating instructions.
- Devices that are used commercially, even if only partially.
- Devices that have been mechanically damaged by external influences (falls, impacts, breakage, improper use, etc.) as well as signs of wear and tear of an aesthetic nature.
- Devices that have been handled improperly
- Devices that have not been opened by our authorized service workshop.
- Damage caused by improperly closed condensation drain valves on air conditioning units or incorrectly installed water containers.
- Unmet consumer expectations.
- Damage caused by force majeure, water, lightning, or power surges.
- Devices on which the type designation and/or serial number has been changed, deleted, made illegible, or removed.
- Services outside our authorized repair shops, transport costs to an authorized repair shop or to us and back, and the associated risks.

We expressly point out that within the warranty period, a flat fee of €60 (indexed based on CPI 2010, June 2015) will be charged in the event of operating errors or if no fault is found.

The provision of a warranty service (repair or replacement of the device) does not extend the absolute warranty period of 2 years from the date of purchase.

The 2-year warranty is only valid upon presentation of the proof of purchase (must include the name and address of the dealer and the complete device description) and the corresponding warranty certificate, on which the device type and serial number (visible on the box and on the back or bottom of the device) must be noted! Without presentation of the warranty certificate, only the statutory warranty applies!

We expressly point out that the statutory warranty rights are not affected by this warranty and remain in full force and effect.

Schuss Home Electronic GmbH and its vicarious agents shall only be liable for damages in cases of gross negligence or intent. In any case, liability for lost profits, expected but unrealized savings, consequential damages, and damages arising from third-party claims is excluded. Damage to or for recorded data is always excluded from the liability for damages.

Congratulations on your purchase. We hope you enjoy your BLUEPALM device!

ADDRESS

Schuss Home Electronic GmbH
A-1140 Vienna, Scheringgasse 3
Tel.: +43 (0)1/ 970 21

Type designation:.....
Serial number:.....

In the event of a warranty claim, this warranty certificate must be handed over to the authorized service center together with the device.