

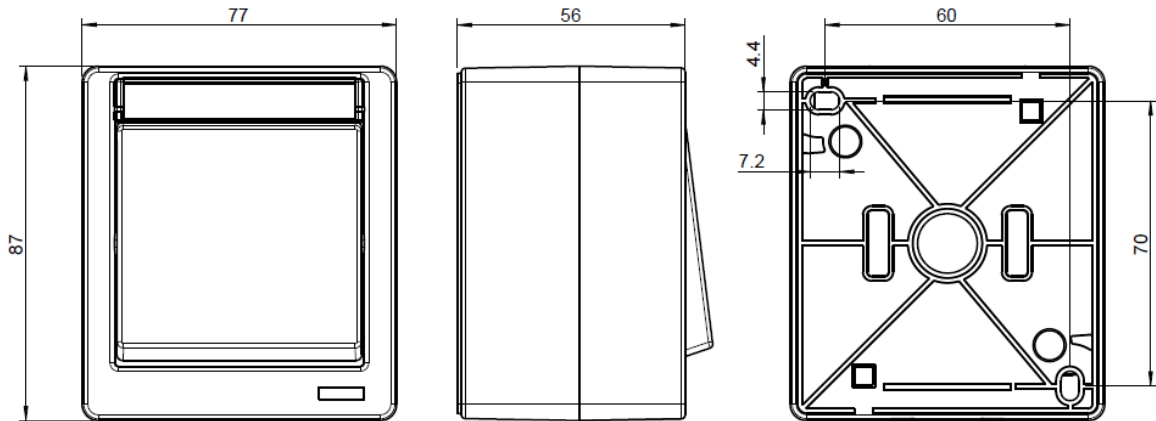
Datenblatt

Roth Lange

Installationsschalter

Schalterart: Wechselschalter

Abmessungen:



Typenreihe: 40

Bemessungsspannung: AC 250V

Nennstrom: AC 10AX

Schutzart: IP55 / IK07

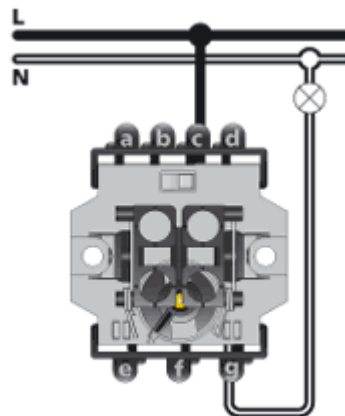
Anbringungsart: auf Putz

Leiterquerschnitt: 1,5 oder 2,5 mm² starre Leiter

Material Gehäuse: PP talkumverstärkt / TPE

silikonfrei; halogenfrei

Anschlussbilder:

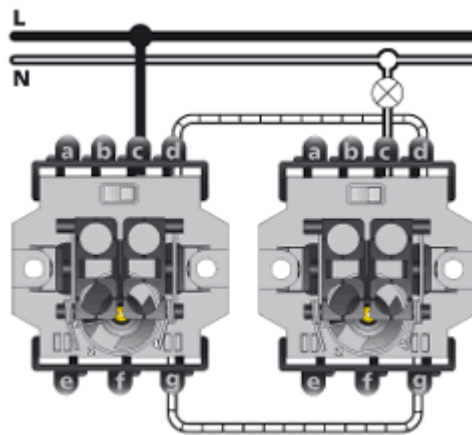


Ausschaltung einpolig

Datenblatt

Roth Lange

Installationsschalter



Wechselschaltung