

DE Datenblatt

Wandleuchte Aster Sensor GU10 IP65



Wandleuchte für den Außenbereich im modernen Design
 Formschön und montagefreundlich
 Ohne Leuchtmittel

Montageart: Anbau Wand
 Farbe: anthrazit
 Material: Aluminium / Glas



Art.Nr. 2528.00016.1696
 EAN 9008954163193

Elektrik

Lichtquelle: GU10 (austauschbar, nicht enthalten)
 Leistung: max. 15W (LED)
 Lichtaustritt: direkt
 Vorschaltgerät: keines
 Anschlussspannung: 220 - 240V AC / 50Hz
 Leuchtenanschluss: Schraubklemme 3-polig, max. 1,5 mm²

Gehäusedaten

Farbe: anthrazit
 Material Gehäuse: Aluminium
 Material Abdeckung: Glas
 Verschlussart: geschraubt

Schutztechnik

Schutzart: IP65
 Schutzklasse: SK I - Schutzleiteranschluss
 Temperaturbereich: -15°C bis +40°C

Zubehör

Montagematerial

Abmessungen

(lxbxh = Länge x Breite x Höhe)

lxbxh 170 x 70 x 104mm

Konformitätserklärung

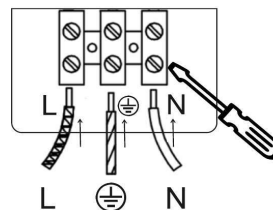
Hiermit erklärt e2 elektro GmbH, dass das Gerät "Wandleuchte Aster Sensor GU10 IP65" den Richtlinien 2011/65/EU, 2014/30/EU, 2014/35/EU und 2014/53/EU entspricht. Der vollständige Text der EU-Konformitätserklärung ist unter der folgenden Internetadresse verfügbar: www.e2.at

Die Gerätesicherheit wird nur gewährleistet, wenn die Sicherheits- und Gebrauchsvorschriften eingehalten werden.

Dieses Produkt darf nur für den konzipierten Einsatz verwendet werden - jeder andere Einsatz ist als unsachgemäß und gefährlich zu betrachten. Die Installation darf nur von Fachpersonal unter Einhaltung der geltenden anlagentechnischen Vorschriften durchgeführt werden. Die Netzspannung ist vor der Installation oder jedem anderen Eingriff am Gerät zu unterbrechen. Das Gerät darf nicht umgerüstet werden. Jegliche Umrüstung macht die Garantie ungültig und kann das Produkt gefährlich machen.

Montage + Anschluss

- > Schrauben lösen und Abdeckung abnehmen
- > Netzspannung unterbrechen
- > Montageposition bestimmen und Dübel einsetzen
- > Kabel durch Gummidichtung in Leuchte einführen
- > Abdeckung mit Schrauben montieren
- > Leuchte lt. Skizze anschließen
- > Leuchtmittel einsetzen
- > Netzspannung einschalten
- > Leuchte aufsetzen und mit Schrauben befestigen




Störungen

- > Spannung prüfen
- > Anschluss prüfen
- > Leitung prüfen

Sensor

Sensoreinstellung: Justierschraube
 Typ: Infrarotsensor
 Erfassungsbereich: 120°
 Ausschaltverzögerung: 10s - 10min
 Helligkeit: 3Lux - aus
 Reichweite: max. 4-5m Radius



CS List
Nástěnné svítidlo Aster Senzor GU10 IP65

Nástěnné svítidlo pro venkovní prostředí v moderním designu

Jednoduchá montáž

Bez žárovky

Způsob montáže: Na omítku, stěnu

Barva: antracit

Materiál: hliník / sklo


E2 číslo: 2528.00016.1696

EAN 9008954163193

Techn. Data

Světelným zdrojem:	LED žárovka GU10 (vyměnitelná)
Výkon:	max. 15W (LED)
Svícení:	přímé
Zdroj:	ne/žádný
Napětí:	220 - 240V AC / 50Hz
Připojení svítidla:	Svorkovnice 3-pólová, max. 1,5mm ²

Materiál

Barva:	antracit
Tělo světla:	hliník
Kryt:	polykarbonát
Uzávěr:	příšroubováno

Ochrana

Stupeň krytí:	IP65
Třída ochrany:	SK I - Připojení ochranného vodiče
Teplotní rozsah:	-15°C na +40°C

Příslušenství

Montážní materiál

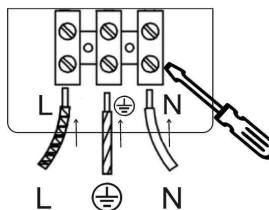
Rozměry

(dxšxv = délka/šířka/výška)

délka/šířka/výška 170 x 70 x 104mm

Montáž + Připojka

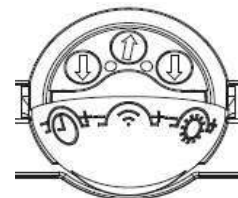
- > Odšroubujte šrouby a sejměte kryt
- > Přerušte proud
- > Určete pozici světla a zabudujte hmoždinky
- > Kabel zaveďte do světla přes gumové těsnění
- > Přišroubujte světlo
- > Připojte svítidlo dle skici
- > Zašroubujte žárovku
- > Zapněte napájení
- > Nasadte kryt a připevněte šrouby


Opravte závadu

- > napětí přezkoušet
- > spojení přezkoušet
- > kabel přezkoušet

Senzor

Senzor:	seřizovací šroub
Typ:	infračervený senzor
Působení:	120°
Doba svícení:	10s - 10min
Jas:	3Lux - vypnuto
Dosah:	4-5m


Prohlášení o shodě

Tímto potvrzuje e2 elektro GmbH, že výrobek "Nástěnné svítidlo Aster Senzor GU10 IP65" splňuje požadavky následujících evropských předpisů 2011/65/EU, 2014/30/EU, 2014/35/EU a 2014/53/EU. Plnohodnotný text EU-Prohlášení o shodě je k dispozici na adrese: www.e2.at

Bezpečnost přístroje lze zaručit pouze tehdy, jsou-li dodržovány provozní předpisy týkající se bezpečnosti.

Tento produkt je určen pouze pro navržený způsob použití - jakékoliv jiné použití je považováno za nesprávné a nebezpečné.

Instalaci může provádět pouze proškolený personál v souladu s platnými předpisy. Napětí před montáží či demontáží senzoru vypněte.

Přístroj nesmí být předěláván, v opačném případě záruka zaniká.

SK List

Nástenné svietidlo Aster Senzor GU10 IP65

Nástenné svietidlo pre vonkajšie prostredie v modernom dizajne

Jednoduchá montáž

Bez žiarovky

Spôsob montáže: Na omietku, stenu

Farba: antracit

Materiál: hliník / sklo


E2 číslo: 2528.00016.1696

EAN 9008954163193

Technická dáta

Svetelný zdroj:	LED žiarovka GU10 (vymeniteľná)
Výkon:	max. 15W (LED)
Svietenie:	priame
Zdroj:	nie/žiadny
Napätie:	220 - 240V AC / 50Hz
Pripojenie svietidla:	Svorkovnice 3-pólová, max. 1,5mm ²

Materiál

Telo svetla:	antracit
Farba:	hliník
Kryt:	sklo
Uzáver:	priskrutkované

Ochrana

Stupeň krytia:	IP65
Trieda ochrany:	SK I - Pripojenie ochranného vodiča
Teplotný rozsah:	-15°C na +40°C

Príslušenstvo

Montážny materiál

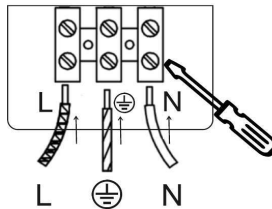
Rozmery

(dxšxv = dĺžka/šírka/výška)

dĺžka/šírka/výška 170 x 70 x 104mm

montáž + pripojenie

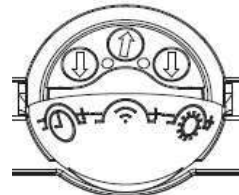
- > Odskrutkujte skrutky a odoberte kryt
- > Prerušte prúd
- > Určite pozíciu svetla a zabudujte hmoždinky
- > Kábel zavedte do svetla cez gumové tesnenie
- > Priskrutkujte svetlo
- > Pripojte svietidlo podľa skice
- > Pripevnite žiarovku
- > Zapnite napájanie
- > Nasáďte kryt a pripevnite skrutky


Oprave závadu

- > napätie preskúšať
- > spojenie preskúšať
- > kábel preskúšať

Senzor

Senzor:	nastavovacia skrutka
Typ:	infračervený senzor
Pôsobenie:	120°
Oneskorenia:	10s - 10min
Jas:	3Lux -vypnuté
Dosah:	4-5m


Vyhlasenie o zhode

Týmto potvrdzuje e2 elektro GmbH, že výrobok "Nástenné svietidlo Aster Senzor GU10 IP65" spĺňa požiadavky nasledujúcich európskych predpisov 2011/65 / EU, 2014/30 / EU, 2014/35 / EU a 2014/53 / EU. Plnohodnotný text EU-Vyhlasenie o zhode je k dispozícii na adrese: www.e2.at

Bezpečnosť prístroja možno zaručiť iba vtedy, ak sú dodržiavané prevádzkové predpisy týkajúce sa bezpečnosti.

Tento produkt môže byť určený iba pre navrhnutý spôsob použitia - akékoľvek iné použitie je považované za nesprávne a nebezpečné. Inštaláciu môže vykonať iba školený personál v súlade s platnými predpismi. Napätie pred montážou či pri demontáži senzoru vypnite. Prístroj nesmie byť prerábaný, v opačnom prípade záruka zaniká.

SL Tehnični podatki
Stenska svetilka Aster Senzor GU10 IP65


Stenska svetilka za zunanjo uporabo, modernega dizajna
Elegantna in enostavna za montažo
Brez vira svetlobe

Montaža: nadomet strop
Barva: antracit
Material: aluminij / steklo



Št.artikla 2528.00016.1696
EAN 9008954163193

Elektro

Svetlobni vir: LED-žarnica GU10 (zamenljiva)
Moč: max. 15W (LED)
Izhod svetlobe: direkt
Krmilna naprava: ne / nič
Napetost: 220 - 240V AC / 50Hz
Priklopne sponke: Sponka 3-polna, max. 1,5mm²

Ohišje

Barva ohišja: antracit
Ohišje: aluminij
Pokrov: steklo
Zaključek: vijlačno

Varnost

Zaščita: IP65
Klasa zščite: SK I - Zaščitna povezava prevodnik
Temperaturno območje: -15°C za +40°C

Pribor

Montažni material

Mere dxšxv

(dxšxv = dolžina/širina/višina)

dolžina/širina/višina 170 x 70 x 104mm

Izjava o skladnosti

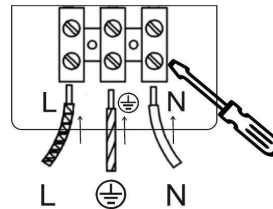
Podjetje e2 elektro GmbH, izjavlja da je naprava "Stenska svetilka Aster Senzor GU10 IP65" skladna z EU standardi 2011/65/EU, 2014/30/EU, 2014/35/EU in 2014/53/EU.
Tekst EU izjave o skladnosti najdete na internetnem naslovu: www.e2.at

Varnost naprave se lahko zagotovi, če so predpisi o varnosti in obratovanju upoštevani.

Ta izdelek se lahko uporablja le za načrtovano uporabo - katera koli druga uporaba se smatra kot nepravilna in je lahko nevarna.
Inštalacijo lahko izvede samo strokovno usposobljena oseba in upošteva elektrotehniške predpise.
Napravo je potrebno pred instalacijo ali drugim posegom v napravo izklopiti iz elek.omrežja. Naprave ne smemo spreminjati.
Vsaka sprememba lahko naredi napravo nevarno in se garancija ne prizna.

Montaža in priklop

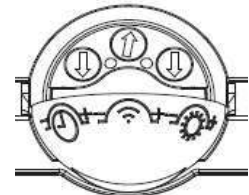
- > Montaža in priklop
- > Odvijati vijake in sneti pokrov
- > Prekiniti omrežno napetost
- > Določite položaj namestitve in vstavite zatiče
- > Vstavite kabel v svetilko skozi gumi uvodnico
- > Montirajte svetilko z vijaki
- > Zvežite svetilko po skici
- > Vključite napetost
- > Namestite pokrov in ga pritrdite z vijaki


Motnje

- > Preverite napetost
- > Preverite priklop
- > Preverite vodnike

Senzor

Nastavitev senzorja
Typ: infrardeči senzor
Razpon zaznavanja: 120°
Izklop: 10s - 10min
Svetlost: 3Lux - ugasni
Doseže: 4-5m



HR Podaci
Zidna svjetiljka Aster Senzor GU10 IP65


Zidna svjetiljka za vanjsku upotrebu suvremenog dizajna
Lijepog oblika i jednostavna za montiranje
Bez rasvjetnih tijela

Montaža: nadžbukna, zid
Boja: antracit
Material: aluminij / staklo



Br.artikla 2528.00016.1696
EAN 9008954163193

Elektro

Izvor svjetlosti: LED-žarulja GU10 (izmjenjiva)
Moć: max. 15W (LED)
Izlaz svjetla: direktan
Predspojna naprava: nikakav
Napon: 220 - 240V AC / 50Hz
Priklop: Stezaljka 3-polna, max. 1,5mm²

Kućište

Boja kućišta: antracit
Boja: aluminij
Poklopac: staklo
Zatvarači: sjeban

Sigurnost

Zaštita: IP65
Klasa zaštite: SK I - Zaštitna priključak vodiča
Raspon temperature: -15°C u +40°C

Pribor

Montažni material

Mere dxšxv

(dxšxv = duljina/širina/visina)

duljina/širina/visina 170 x 70 x 104mm

Izjava o sukladnosti

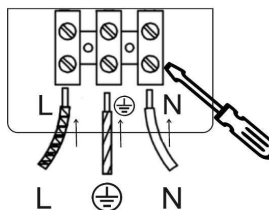
Poduzeće e2 elektro GmbH izjavlja, da je uređaj "Zidna svjetiljka Aster Senzor GU10 IP65" sukladan sa EU standardima 2011/65/EU, 2014/30/EU, 2014/35/EU i 2014/53/EU.
Tekst izjave o sukladnosti ćete naći na internet adresi: www.e2.at

Sigurnost uređaja može se jamčiti samo ako se poštuju propisi o sigurnosti i upotrebi.

Ovaj uređaj može se upotrebiti samo za što je predviđen, bilo koja druga upotreba smatra se nepravilnom i može biti opasna. Instalaciju može izvoditi samo kvalifikovano osoblje u skladu sa važećim propisima. Pruže instalacije ili prije bilo kojeg posijega u uređaj mora se izklopiti mrežni napon. Uređaj ne sme se promjenjivati. Svaka promijena na uređaju poništava jamstvo im može napraviti uređaj opasan po život.

Montaža + spajanje

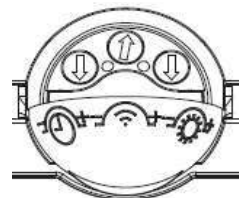
- > Vijke otpustiti i skinuti poklopac
- > Prekinuti mrežni napon
- > Odredite položaj ugradnje i umetnite tiple
- > Umetnite kabel u svjetiljku kroz gumenu brtvu
- > Montirajte svjetiljku vijcima
- > Spojite svjetiljku prema skici
- > Stavite rasvjetno tijelo
- > Uključite napon
- > Stavite poklopac i pričvrstite ga vijcima


Smetnje

- > Provjera napona
- > Provjera priključka
- > Provjera vodova

Senzor

Podešavanje senzora vijak za podešavanje
Tip: infracrveni senzor
Pokrivenost: 120°
Isključivanje: 10s - 10min
Svjetlost: 3Lux - isključeno
Doseg: 4-58m



HU Adatlap

Fali lámpa Aster Érzékelő GU10 IP65



Modern kialakítású kültéri fali lámpa
 Esztétikus és könnyen szerelhető
 Fényforrás nélkül

Beépítési mód: falra
 Szín: antracit
 Anyaga: alumínium / üveg



Termékszám: 2528.00016.1696
EAN 9008954163193

Elektromos adatok

Fényforrás: GU10 (cserélhető, cserélhető)
 Teljesítmény: max. 15W (LED)
 Fénykilépés: direkt
 Tápegység: nincs
 Csatlakozási feszültség: 220 - 240V AC / 50Hz
 Lámpatest csatlakozás: 3 pólusú vezetékösszekötő, max. 1,5 mm²

Lámpatest adatai

Szín: antracit
 Ház anyaga: alumínium
 Búra anyaga: üveg
 Búra rögzítése: csavart

Védettségi fokozatok

Védettség: IP65
 Érintésvédelem: ÉV I - védővezetékes csatlakozás
 Temperaturbereich: -15°C és +40° között

Tartozék

Szerelési anyag

Méretek

(hxsxzm = hosszúság x szélesség x magasság)

hxsxzm 170 x 70 x 104mm

Megfelelőségi tanúsítvány

Az e2 elektro GmbH kijelenti, hogy a "Fali lámpa Aster Érzékelő GU10 IP65" készülék megfelel a 2011/65/EU, 2014/30/EU, 2014/35/EU és 2014/53/EU irányelveknek. A teljes EU-megfelelőségi nyilatkozat szövege a következő internetes címen érhető el: www.e2.at

A készülék biztonságos üzemeltetése csak akkor garantált, ha betartják a biztonsági és használati utasításokat.

Ezt a terméket csak rendeltetésszerűen szabad beszerelni és üzemeltetni – minden egyéb beszerelés és üzemeltetés helytelennek és veszélyesnek minősül.

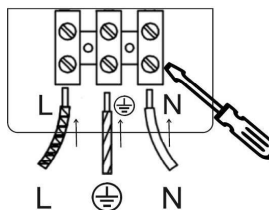
A telepítést csak szakképzett személyzet végezheti el az érvényes biztonsági rendszabályok és előírások betartásával.

A hálózati feszültséget le kell kapcsolni, mielőtt a készüléket beépítené vagy bármilyen egyéb beavatkozást végezne.

A készüléken semmilyen módosítást nem szabad végezni. Bármilyen átalakítás érvényteleníti a garanciát, és veszélyessé teheti a terméket.

Montage + Anschluss

- > Lazítsa meg a csavarokat és távolítsa el a fedelet
- > Szakítsa meg a hálózati feszültséget
- > Jelölje meg a beépítési pozíciókat és helyezze el a dübeleket
- > Dugja be a kábelt a lámpába a gumitömítéssel keresztül
- > Szerelje fel a lámpát csavarokkal
- > Csatlakoztassa a lámpát a vázlat szerint
- > Fényforrást helyezze be
- > Kapcsolja be a hálózati feszültséget
- > Helyezze fel a fedelet és rögzítse csavarokkal



Működési zavarok

- > Ellenőrizze a feszültséget
- > Ellenőrizze a csatlakozást
- > Ellenőrizze a kapcsolatot

Érzékelő

Érzékelő beállítása: beállító csavar
 Típus: infravörös érzékelő
 Érzékelési tartomány: 120°
 Késleltetés: 10m -10 perc
 Fényerő: 3Lux - ki
 Hatótávolság: 4-5m Sugár

